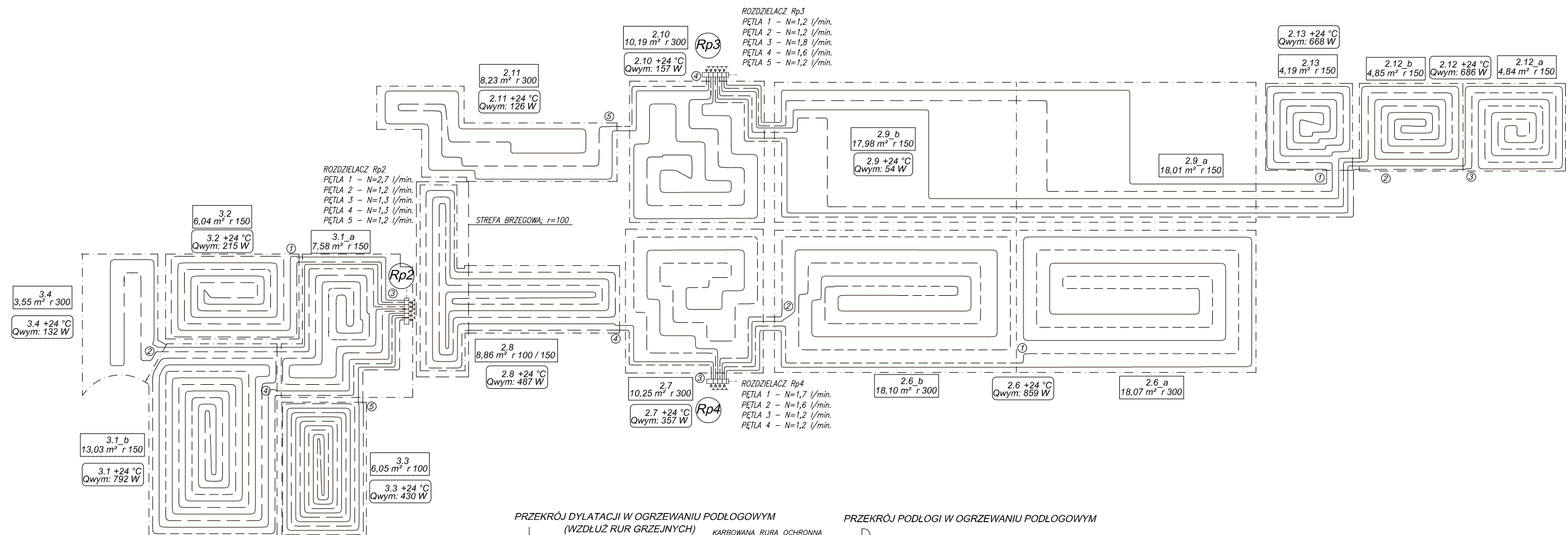
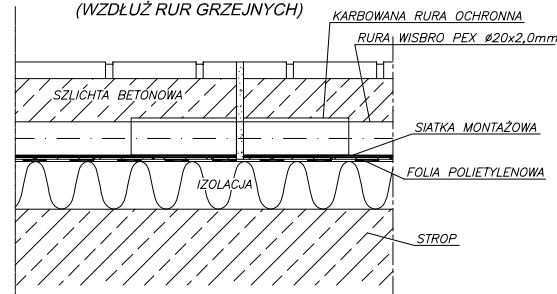


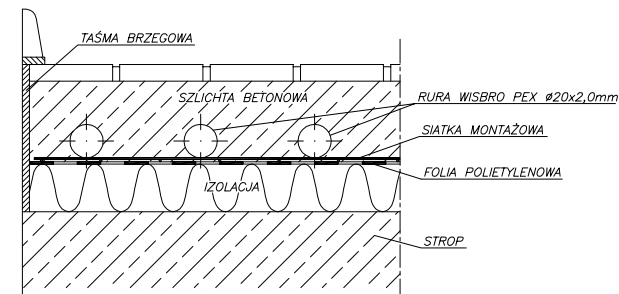
# SCHEMAT UŁOŻENIA PĘTLI OGRZEWANIA PODŁOGOWEGO



PRZEKRÓJ DYLATACJI W OGRZEWANIU PODŁOGOWYM (WZDŁUŻ RUR GRZEJNYCH)



PRZEKRÓJ PODŁOGI W OGRZEWANIU PODŁOGOWYM



## LEGENDA:

- ⑥ - NUMER PĘTLI GRZEWCZEJ;
- Ⓡp1 - NUMER ROZDZIELACZA  
 TYP WIRSBO PRO 1" Z PRZEPL. - 20x2,0mm - UPONOR;
- N - NASTAWA ZAWORU
- — — — — PRZEWODY ZASILAJĄCE;
- - - - - PRZEWODY POWROTNE;
- · - · - · - DYLATACJA;
- 2.3 - NUMER POMIESZCZENIA
- 12,28 m, r 300 - ROZSTAW PRZEWODÓW PĘTLI [mm]; DŁUGOŚĆ PĘTLI [m];

## UWAGA!!!

1. PĘTLE DO GRZEJNIKÓW WYKONAĆ W RURZE OCHRONNEJ TYPU PESZEL;
2. PĘTLE WYKONAĆ Z RUR TYPU WIRSBO eval PEX 16x2,0mm - UPONOR

## PAWEŁ TIEPŁOW - PRACOWNIA PROJEKTOWA

04-302 Warszawa, ul. Osowska 27 m.5 tel.fax:(22) 612 47 11  
 kom. 0-608-052-956 e-mail: tiepłow@wp.pl

INWESTOR:

## URZĄD GMINY USTRONIE MORSKIE

ul. Bolesława Chrobrego 68 78-111 Ustronie Morskie

TEMAT:

## CENTRUM SPORTOWO-REKREACYJNE

w Ustroniu Morskim ul. Wojska Polskiego

GŁÓWNY PROJEKTANT: nr upr. KL-166/89

mgr inż. EMILIA LASKOWSKA

PODPIS

PROJEKTANCI:

mgr inż. PIOTR ÓWIEK

mgr inż. PAWEŁ NOWIŃSKI

mgr inż. MICHAŁ KWIECZKO

SPRAWDZIŁ:

mgr inż. PIOTR SKRZYPEK

BRANŻA:

INSTALACJE SANITARNE

DATA:

08.2006

FAZA:

PROJEKT WYKONAWCZY

SKALA:

-

NAZWA RYSUNKU:

## SCHEMAT UŁOŻENIA PĘTLI

NR RYSUNKU:

C.O.-5