

DOCHODY w 2008 roku



OBJAŚNIENIA DOCHODÓW BUDŻETOWYCH

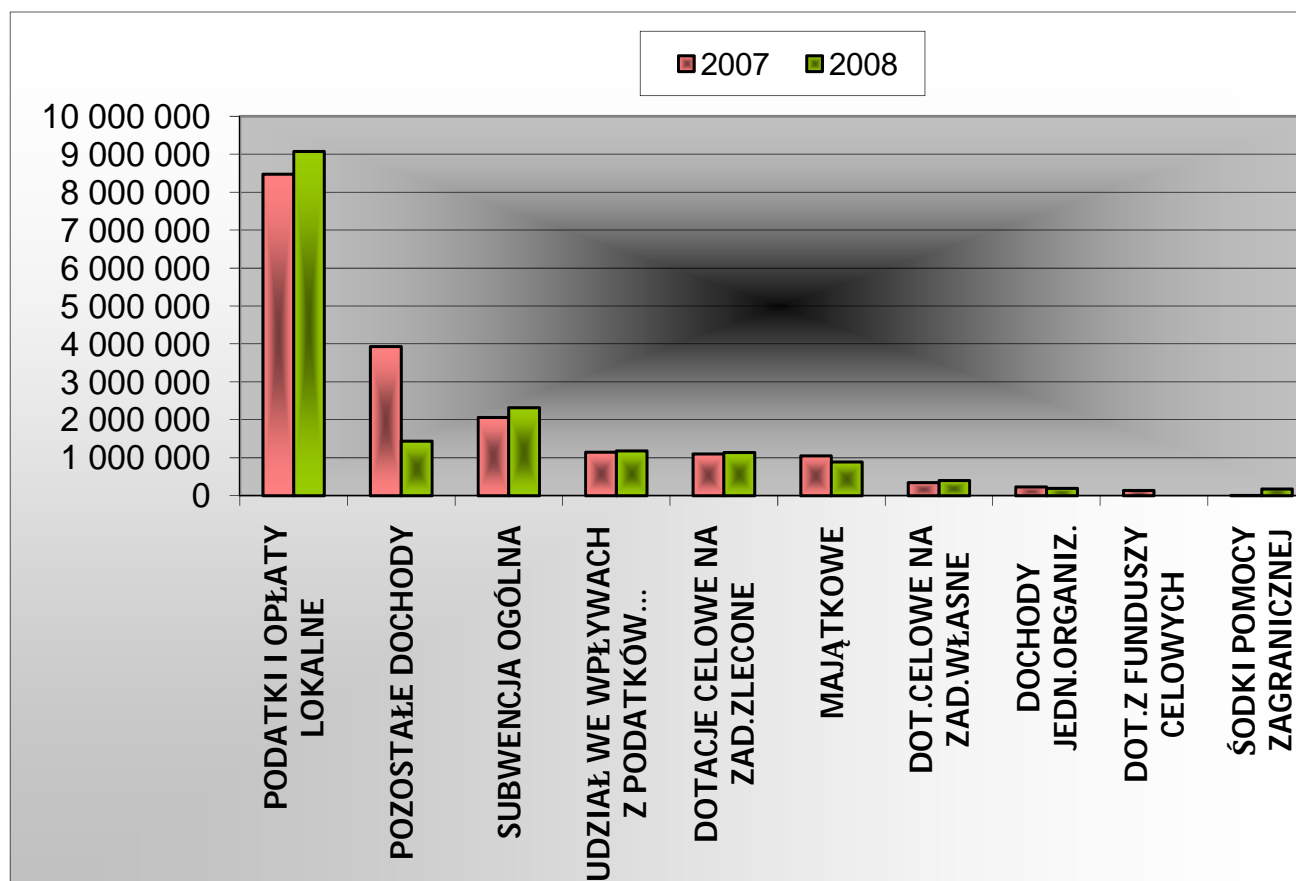
I. DOCHODY OGÓŁEM

Zrealizowane dochody budżetowe w 2008 roku pochodziły z następujących źródeł według wielkości wpływów:

- dochody z podatków i opłat (gmina) **9.074.026,37 zł**
tj. 53,97 % dochodów ogółem
- subwencja ogólna **2.321.278,00 zł**
tj. 13,80 % dochodów ogółem
- pozostałe dochody **1.444.967,74 zł**
tj. 8,59 % dochodów ogółem
- udział we wpływach z podatków stanowiących dochód budżetu państwa **1.186.131,19 zł**
tj. 7,05 % dochodów ogółem
- dotacje celowe na zadania z zakresu administracji rządowej zlecone i realizowane na podstawie zawartych porozumień **1.134.082,31 zł**
tj. 6,74 % dochodów ogółem
- dochody z majątku gminy **887.508,49 zł**
tj. 5,28 % dochodów ogółem
- dotacje celowe z budżetu państwa na dofinansowanie zadań własnych, w tym realizowanych na podstawie zawartych porozumień **397.080,46 zł**
tj. 2,36 % dochodów ogółem
- dochody jednostek budżetowych **191.424,74 zł**
tj. 1,14 % dochodów ogółem
- środki z pomocy zagranicznej **179.739,71 zł**
tj. 1,07% dochodów ogółem



PODZIAŁ DOCHODÓW WEDŁUG ŹRÓDEŁ



DOCHODY ZADAŃ WŁASNYCH

Pojęcie dochodów własnych ma określone znaczenie prawne. Są one, z jednej strony, źródłem finansowania zadań własnych gminy, a z drugiej stanowią udział własny w przypadku ubiegania się o dofinansowanie ze źródeł zewnętrznych. Na dochody własne jako źródło finansowania zadań własnych wskazują przepisy Europejskiej Karty Samorządu Lokalnego, ustawy o samorządzie gminnym oraz ustawy o samorządzie województwa.

Plan gminy Ustronie Morskie po zmianach dochodów zadań własnych w wysokości **15.800.034,20 zł** zrealizowano w **99,3 %**, tj. w kwocie **15.682.156,70 zł** z **niedoborem** w wysokości **117.877,50 zł**, z tego:

- 1/ **dochody własne** - wykonano w kwocie 12.963.798,24 zł, tj. 99,2 % planu wynoszącego 13.072.751,20 zł,
- 2/ **subwencję ogólną** – wykonano w kwocie 2.321.278,00 zł, tj. 100% planu wynoszącego 2.321.278,00 zł.
- 3/ **dotacje celowe z budżetu państwa na dofinansowanie zadań własnych** - wykonano w kwocie 397.080,46 zł, tj. 97,8 % planu wynoszącego 406.005,00 zł.



DOCHODY ZADAŃ ZLECONYCH

Zrealizowano dochody w wysokości 1.134.082,31 zł, tj. 93,5 % planu wynoszącego 1.213.530,46 zł z przeznaczeniem na finansowanie:

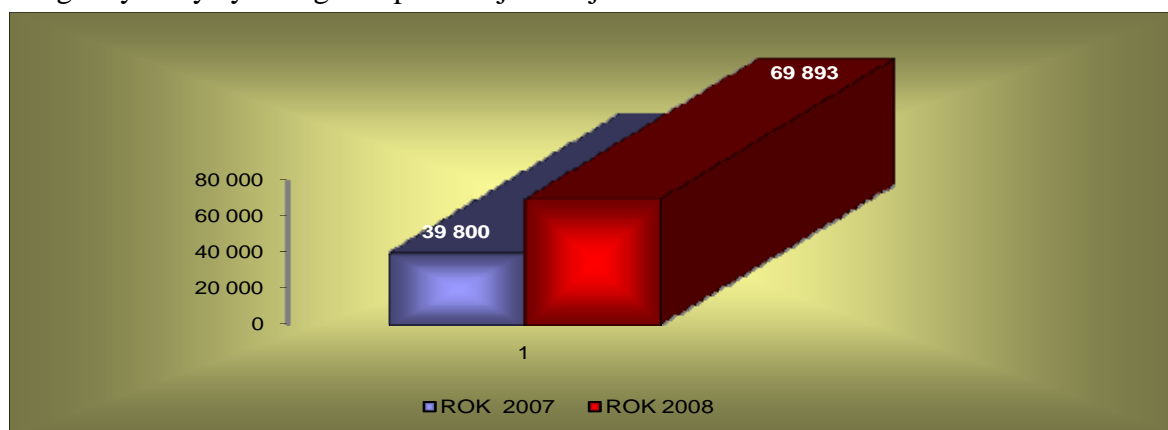
- 1/wydatków bieżących, tj. kwotę 1.128.287,31 zł,
- 2/wydatków majątkowych, tj. kwotę 5.795,00 zł

Wykonanie dochodów zadań własnych i zleconych w układzie działów klasyfikacji budżetowej przedstawiają się następująco:

Dział 010 – Rolnictwo i łowiectwo	69.892,71 zł
--	---------------------

tj. 99,7 % planu wynoszącego 70.084,46 zł

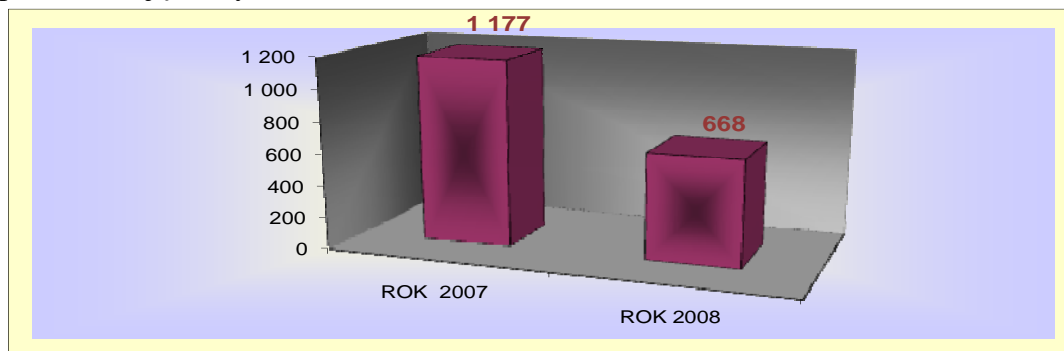
dotyczą zwrotu części podatku akcyzowego zawartego w cenie oleju napędowego wykorzystywanego do produkcji rolnej



Dział 020 – Leśnictwo	668,48 zł
------------------------------	------------------

tj. 100,1% planu wynoszącego 668,00 zł

dotyczą opłat za korzystanie z gruntów polnych przez Koło Łowieckie; opłaty te są pobierane na podstawie art. 31 ustawy z dnia 13 października 1995 r. Prawo łowieckie (Dz.U. z 2005 r. Nr 127 poz. 1066 z późn.zm.), jest to nominalny podatek majątkowy.





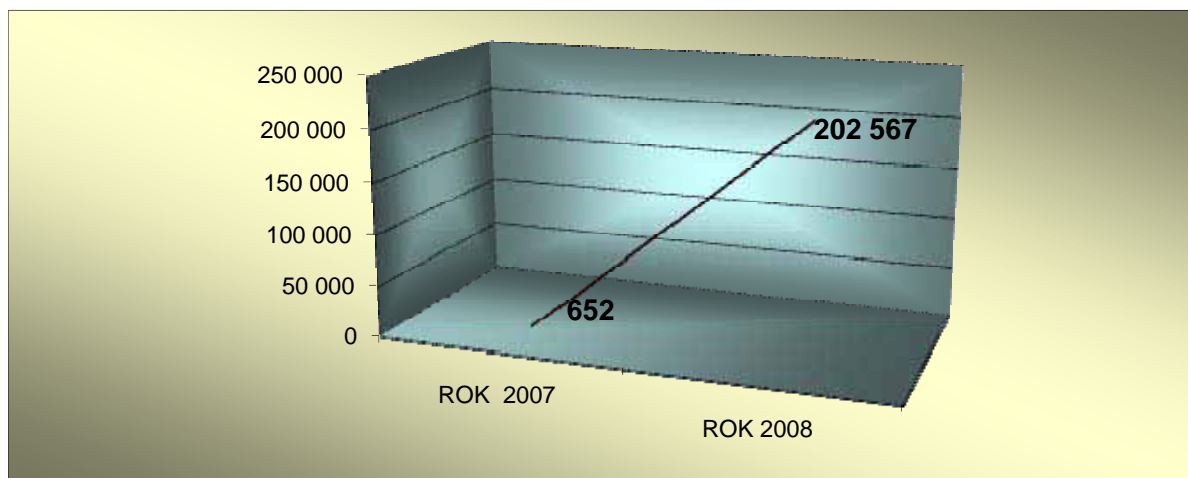
Sprawozdanie za rok 2008

DOCHODY BUDŻETU

Dział 400 – Wytwarzanie i zaopatrzenie w wodę	202.567,30 zł
--	----------------------

tj. 101,4 % planu wynoszącego 199.779,37 zł z niedoborem 2.787,93 zł


W okresie sprawozdawczym wprowadzono do budżetu kwotę 199.779,37 zł w związku z wyegzekwowaniem zaległości za lata ubiegłe z tyt. opłat za wodę (1.585,93 zł) oraz z tytułu środków przekazanych przez likwidowaną Spółkę Wodno-Ściekową w Ustroniu Morskim (200.981,37 zł). Należność z tytułu opłat za wodę na dzień 31.12.2008 r. wynosi 8.515,66 zł.



Dział 600 – Transport i łączność	13.908,72 zł
---	---------------------

planu wynosił 0 zł

W okresie sprawozdawczym osiągnięto dochody z tytułu kar za nieterminowe wykonywanie robót dot. zadania inwestycyjnego pt. „przebudowa łącznika Lotnicza-Północna w Sianożętach” i „przebudowa odnogi ul. Kwiatowej”



Nadmienić należy, iż budżet planowany na dzień 1.01.2008 r. przewidywał dochód w kwocie 141.000,- zł z tytułu dofinansowania z Funduszu Ochrony Gruntów Rolnych inwestycji pt. „przebudowa drogi gruntowej w Rusowie – II etap”. Z realizacji tego zadania zrezygnowano w m-cu wrześniu 2008 r.



Sprawozdanie za rok 2008

DOCHODY BUDŻETU

uznając, że udział własny gminy w realizacji tego zadania jest zbyt wysoki (wynosił 459.000,00zł).

Dział 630 – Turystyka	153.791,19 zł
------------------------------	----------------------

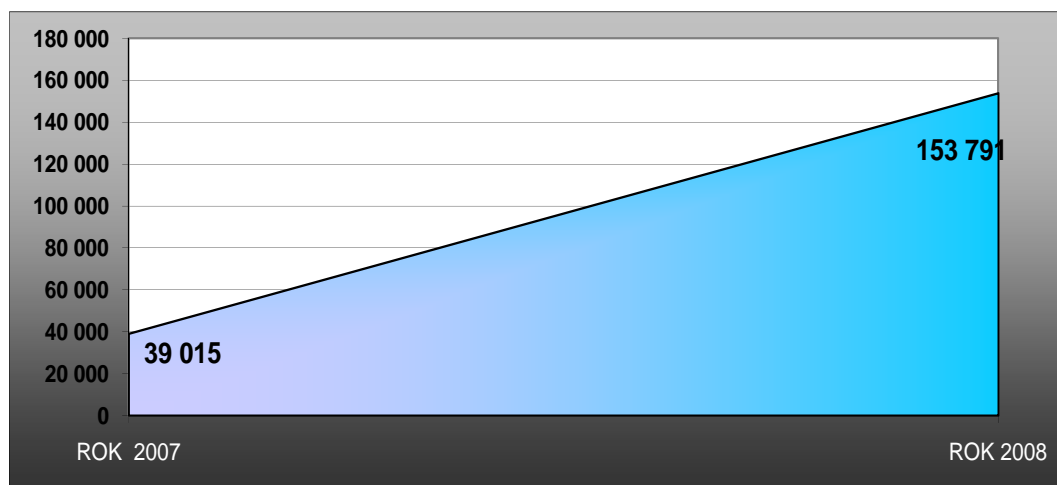
tj. 108,3% planu wynoszącego 142.046,41 zł z nadwyżką 11.744,78 zł

Według planu na 1 stycznia 2008 r. przyjęto jedynie dochody z usług prowadzonych przez Centrum Informacji Turystycznej w Ustroniu Morskim. Planowane pierwotnie dochody w stosunku do faktycznie wykonanych pochodzą z następujących źródeł:

- z usług promocyjnych związanych z bankiem rezerw wczasowych oraz umową kompensującą usługę promocyjną Sport Mega Marketing i wyposażenie ratowników na plaży: plan 1.01.2008- 29.731,-zł wykonanie 31.12.2008- 29.505,31 zł;

Poza tym wystąpiły *dochody nie planowane, jak:*

- wpływy z opłaty startowej zawodów kolarskich – 804,24 zł;
- wpływy z wadium na poczet przetargu dot. sprzedaży łodzi (w wyniku prowadzonej likwidacji zbędnych składników majątkowych) – 380,00 zł – 18 szt;
- środki z funduszu prewencyjnego PZU na dofinansowanie zakupu defibrylatora – 5.800,00 zł;
- rozliczenia projektu z 2007 roku : Polsko-Niemieckie Święto Plonów w Ustroniu Morskim; Transgraniczne Spotkania Dwoch Kultur; Polsko-Niemiecki Konkurs Fotograficzny „Poznajmy się lepiej” – 109.501,64 zł;
- rozliczenie projektu: „Dożynki w Ustroniu Morskim” współfinansowanego przez Fundację Współpracy Polsko-Niemieckiej – kwota 7.800 zł.





Dział 700 – Gospodarka mieszkaniowa

1.461.741,37 zł

tj. 100,2 % planu wynoszącego 1.458.818,00 zł z niedoborem 2.923,37 zł

Mienie gminy stanowi pewien zbiór składników majątkowych służących osiągnięciu określonego celu, jakim jest realizacja zadań publicznych. Można zatem powiedzieć, że cechą charakteryzującą mienie samorządowe jest jego celowy charakter, przy czym jednym z istotniejszych aspektów celowego charakteru mienia gminy jest okoliczność, że powinno ono stanowić stabilne i wydajne źródło dochodów własnych wpływających do budżetu gminy. Wyposażenie gminy we własne mienie jest jednym z najważniejszych atrybutów jej samodzielności. Jest to atrybut na tyle ważny, że ustawodawca zdecydował się zagwarantować gminie wyposażenie w mienie w przepisach rangi konstytucyjnej. Mienie, w które wyposażona została gmina spełnia dwie szczególne funkcje, rzutujące na faktyczną jej samodzielność:

- 1) stanowi podstawę prowadzonej działalności związanej z realizacją postawionych przed nią zadań publicznych;
- 2) stanowi znaczące źródło jej dochodów własnych.

Katalog sposobów nabywania mienia gminy jest bardzo szeroki. W pierwszej kolejności podmioty te mogą pozyskiwać mienie przy wykorzystaniu instytucji prawa publicznego. W tej grupie mieści się, na co warto zwrócić uwagę, na przykład nabywanie mienia w postaci środków pieniężnych w związku z realizacją należności publicznoprawnych, jakimi są chociażby podatki i opłaty. Ponadto gmina może nabywać mienie przy wykorzystaniu instytucji z dziedziny prawa prywatnego. Chodzi tu głównie o dokonywanie czynności cywilnoprawnych w ramach obrotu prawnego z udziałem innych podmiotów prawa cywilnego, w tym także w związku z prowadzeniem działalności gospodarczej.

Przyjęte do budżetu gminy dochody według planu na 1 stycznia 2008r. w kwocie 2.221.004,00 zł zmniejszono w okresie sprawozdawczym o kwotę 762.186,00 zł tj. o 65,68 % na skutek zmniejszenia dochodów z tytułu sprzedaży nieruchomości.

Dochody z tego źródła zostały zrealizowane w następujący sposób:

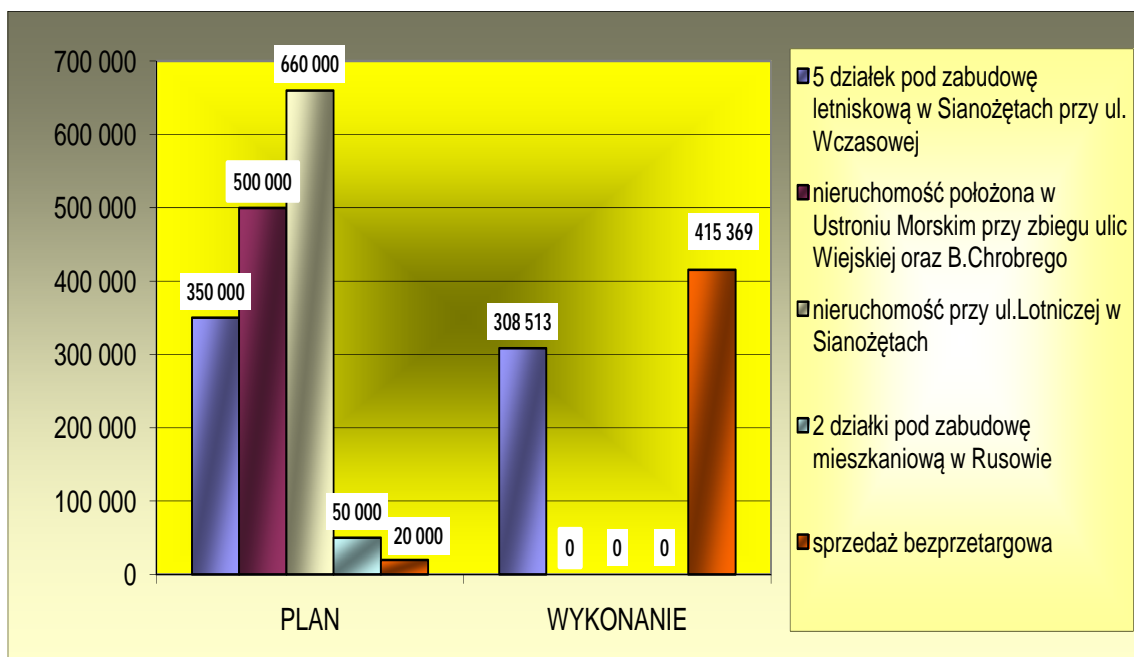
- dzierżawy, czynsz mieszkaniowy, koszty zarządu, opłaty za media dzierżawców, zwrot wpłat na fundusz remontowy lokali mieszkalnych : 447.492,49 zł,
- przekształcenie prawa użytkowania wieczystego w prawo własności: 6.172,50 zł,
- odpłatne nabycie prawa własności i prawa użytkowania wieczystego nieruchomości: 174.447,80 zł,
- odsetki za nieterminowe regulowanie należności, opłata prolongacyjna i koszty upomnienia: 15.185,25 zł,
- użytkowanie wieczyste nieruchomości: 107.809,36 zł,
- sprzedaż mieszkań, gruntów na raty, sprzedaż mieszkań przy ul. Górnej, sprzedaż gruntów i budynków: 701.093,19 zł,
- spłaty zaległości z tyt. czynszu opłacanego przez najemców lokali w budynku przy ul. Górnej: 9.240,78 zł,




- wpływ z tyt. zatrzymanego wadium w związku z niestawieniem się we wskazanym terminie w celu zawarcia umowy dzierżawy: 300,- zł.

Kwota zaległości z tytułu opłat za zajmowane lokale mieszkalne wynosi 19.472,78 zł , na które wystawiono 44 upomnienia. Największy dłużnik zmarł 1 grudnia 2008 r. (kwota zaległej należności głównej 7.654,14 zł). Prowadzone jest postępowanie wyjaśniające stan prawny spadkobierców.

Zauważyć należy, że w znacznej części nie zostały wykonane dochody ze sprzedaży mienia, tj. planowano: 1.580.000 zł a wykonano kwotę 663.247,76.



Szczegóły związane z gospodarką mienia komunalnego omówiono w tabeli nr 4 – opis mienia gminnego.



Stan zaległości na koniec okresu sprawozdawczego wynosił **208.612,57** zł i dotyczył opłat za użytkowanie wieczyste gruntu, dzierżaw - media, renty planistycznej oraz opłaty adiacenckiej.



Sprawozdanie za rok 2008

DOCHODY BUDŻETU

Rodzaj dochodu	Ilość zalegających	Ilość upomnień	Kwota zaległości na 31.12.2007 (w zł)	Kwota zaległości na 31.12.2008 (w zł)
1	2	3	5	6
Oplata za użytkowanie wieczyste	15	71	23 564,93	50.557,68
Najem i dzierżawy składników majątkowych	22	85	121 140,27	138.899,86
Najem i dzierżawy-opłata za media	7	20	12 098,53	19.155,03

Oplata za użytkowanie wieczyste:

Kwota zaległości z tytułu opłaty za użytkowanie wieczyste wynosi 50.557,68 zł i zwiększyła się o kwotę 26.992,75 zł. Zalega 15 podatników, wysłano 71 upomnień. Spłata zaległości jednego dłużnika w kwocie 13 485,54 zł została odroczone.

Wpływy z najmu i dzierżawy składników majątkowych

Zaległości z dzierżaw (dzierżawy pod działalność gospodarczą, dzierżawy sezonowe, osoby prawne i fizyczne) wynoszą 138.899,86 zł i zwiększyły się w porównaniu z rokiem ubiegłym o 17.759,59 zł. Łącznie zalegają 22 osoby, na które wysłano 85 upomnień. Dwie sprawy skierowano do Sądu na kwotę ogólną 11.673,72 zł.

Wpływy z najmu i dzierżawy – opłata za media

Zaległości za media wzrosły w stosunku do roku 2007 o kwotę 7.056,50zł. Wysłano 20 upomnień .

Tabela nr 4.

SPRZEDAŻ NIERUCHOMOŚCI

2008			2007			2006			2005		
Pow.	Położenie	Cena	Pow.	Położenie	Cena	Pow.	Położenie	Cena	Pow.	Położenie	Cena
0,1291	Ustronie	2956,78	2,1296	Ustronie	2.217.960.-	2,9538	MWiK	aport	0,0058	Sianożęty	2.410.-
0,0020	Ustronie	2135	0,0483	Sianożęty	35.453,20	0,0547	Ustronie	zamiana	0,0753	Sianożęty	47.311,60
0,0021	Sianożęty	2037,4	0,0551	Sianożęty	40.040,40	0,0368	Sianożęty	4.689.-	0,1291	Ustronie	16.729,89
0,0025	Ustronie	6502,6							Lokal udz.		
0,9528 0,0300	Ustronie, Wieniatowo	174447,8	0,0103	Sianożęty	5.075,20	0,0377	Sianożęty	6.519.-	j.w.	Ustronie	9.466,35
0,0065 1/6 w dz.0,0683	Ustronie	46561	Lokal udz	Ustronie	3.307,30	0,5138	Ustronie	1.250.000	j.w.	Ustronie	11.070,90
0,0319	Ustronie	193314	0,0498	Sianożęty	36.404,80	0,05	Sianożęty	690.-	0,41	Rusowo	3.300.-
0,0119	Ustronie	9690,00 dopłata do zamiany	0,0124	Sianożęty	10.199,20	0,109	Kukinka	0 zamiana	0,0885	Ustronie	158.000.-
0,0072	Sianożęty	4260,00 zamiana	0,014	Sianożęty	11.346.-	0,1368	Ustronie	103.260,80	0,0885	Ustronie	150.750.-
0,0354	Sianożęty	93918	0,0157	Sianożęty	12.797,80	0,1832	Ustronie	270.840.-	0,0082	Sianożęty	7.356,60
0,0353	Sianożęty	94275	0,016	Sianożęty	10.370.-	0,0072	Ustronie	8.906.-	0,0048	Sianożęty	4.782,40
0,0354	Sianożęty	93918	0,048	Sianożęty	35.892,40	0,0194	Ustronie	116.314,80	0,5307	Ustronie	76.945,40
0,0353	Sianożęty	94275	0,0115	Sianożęty	440.-	0,1914	Ustronie	370.880.-	0,0203	Sianożęty	15.957,60
0,1227	Rusowo	6404,36 oddanie w uzytk.wiecz	0,0141	Ustronie	127.929,20	0,2636	Rusowo	1.980.-	2,174	Bagicz	560.389,02
			0,0463	Sianożęty	39.284.-	0,0321	Kukinia	1.440.-			

2008			2007			2006			2005		
Pow.	Położenie	Cena	Pow.	Położenie	Cena	Pow.	Położenie	Cena	Pow.	Położenie	Cena
			0,0091	Sianożęty	0 zamiana	0,0169	Ustronie	77.356.-			
			0,0137	Sianożęty	0 zamiana						
			0,0132	Sianożęty	0 zamiana						
			0,0145	Sianożęty	290.-						
					zamiana						
			0,013	Sianożęty	0 zamiana						
			0,0025	Ustronie	6.392,80						
			0,012	Sianożęty	10.065.-						
			0,102	Ustronie	137.957,11						
			0,0217	Sianożęty	2.993,88						
			0,0063	Ustronie	9.092,28						
			0,1061	Ustronie	142.935,20						
			0,0066	Sianożęty	280.-						
			0,0117	Sianożęty	270.-						
			0,0407	Ustronie	102.299,87						
			0,0356	Ustronie	88.546,70						
			0,0374	Ustronie	93.821,93						
			0,0041	Ustronie	8.505,94						
1,4522	x	824694,9	2,9213	x	3189950,21	4,6064	x	2212875,6	3,7934	x	1064469,76

NABYWANIE NIERUCHOMOŚCI

2008			2007			2006			2005		
Pow.	Położenie	Cena	Pow.	Położenie	Cena	Pow.	Położenie	Cena	Pow.	Położenie	Cena
0,0325 0,0277	Sianożęty	16470,00	0,1409	Sianożęty	33.860.-	0,032	Ustronie	9.600.-	0,0078	Sianożęty	2.490.-
0,0277	Ustronie	2280,00 zamiana				0,0548	Ustronie	zamiana	0,1278	Ustronie	0
0,0024	Sianożęty	4380,00 zamiana									
			0,0303	Sianożęty	37.548.-	0,0739	Kukinka	0 zamiana	0,4887	Sianożęty	0
			0,0101	Sianożęty	0 zamiana				0,1713	Sianożęty	0
			0,0101	Sianożęty	14.240.-				0,015	Ustronie	11.730.-
			01-wrz	Sianożęty	260.- zamiana				0,0841	Ustronie	31.682,50
			0,008	Ustronie	1.920.-						
			0,0147	Sianożęty	150.- zamiana						
			0,0254	Sianożęty	15.494.-						
			0,0139	Sianożęty	130.- zamiana						
			0,0107	Sianożęty	0 zamiana						
			9,02	Wieniotowo	551.798,38						
			0,0156	Sianożęty	230.- zamiana						
			0,0623	Ustronie	0						
			0,0096	Sianożęty	1.440.-						
			0,0161	Ustronie	0						
			0,0177	Ustronie	13.802.-						
			0,0054	Sianożęty	0 zamiana						
			0,0117	Sianożęty	0 zamiana						
			0,0395	Ustronie	4.819.-						
0,0626	x	23130	9,472	x	675691,38	0,1607	x	9.600.-	0,8947	x	45902,5

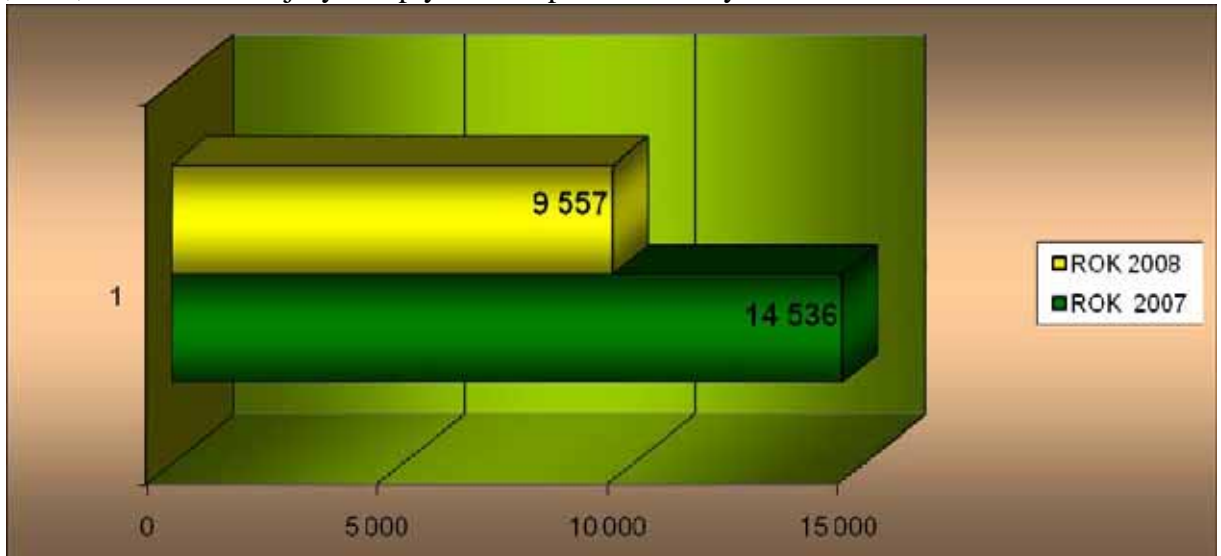


Sprawozdanie za rok 2008

DOCHODY BUDŻETU

Dział 710 – Działalność usługowa **9.556,81 zł**

tj. 95,6% planu wynoszącego 10.000,00 zł z niedoborem 443,19 zł
rzyjęte do budżetu dochody według planu na 1 stycznia 2008 r. w kwocie 10 000,00 zł zrealizowano w okresie sprawozdawczym w kwocie niższej o 443,19 zł, na skutek mniejszego wpływu z opłat cementarnych.

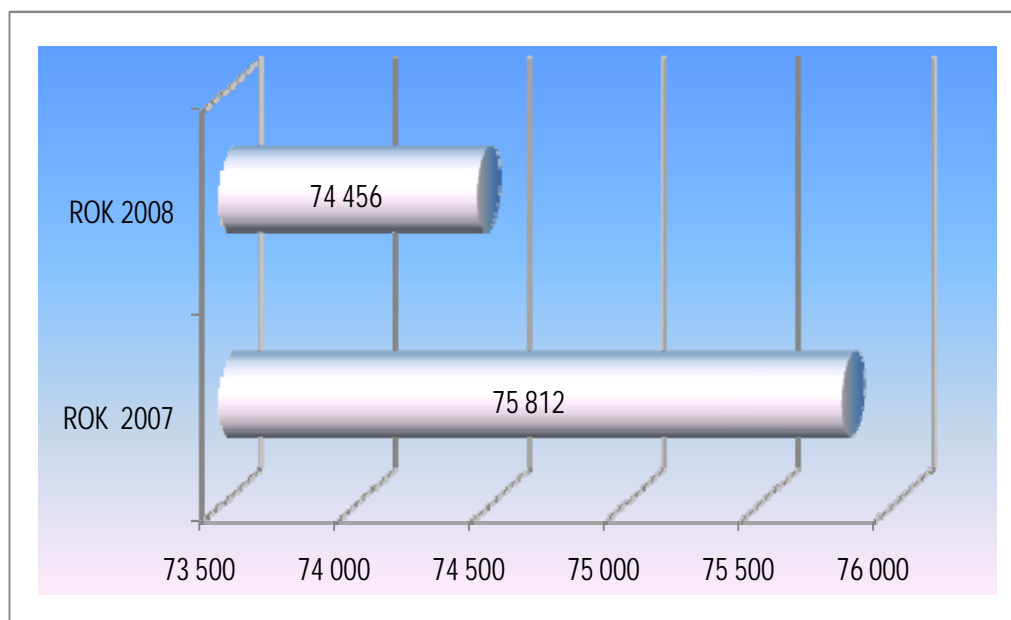


Dział 750 – Administracja publiczna **74.456,33 zł**

tj. 100,2% planu wynoszącego 74.302,00 zł z nadwyżką 154,33 zł

rzyjęte do budżetu dochody według planu na 1 stycznia 2008 r. w kwocie 47.030,00 zł zwiększono w okresie sprawozdawczym o kwotę 27.426,33 zł. W związku z wykonaniem dochodów do planu po zmianach, zauważa się następujące sytuacje

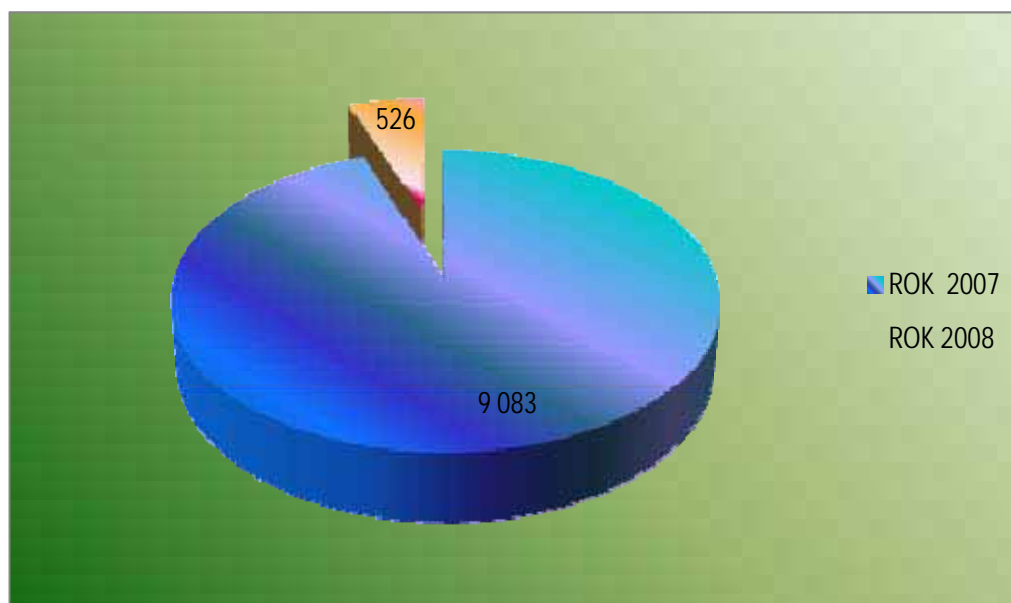
- a otrzymano jednorazową dotację celową z budżetu państwa na sfinansowanie kosztów wyposażenia sali ślubnej w nowym budynku administracyjnym 10.000 zł, wpłynęły środki w wysokości 7.169,06 zł związane ze zwrotem kosztów postępowania sądowego dot. spraw odszkodowawczych za lokalu socjalnego, należności za grunty sprzedane w raty, należności podatkowe w postępowaniu upadłościowym przedsiębiorstwa
- c z tytułu sprzedaży specyfikacji przetargowej osiągnięto dochody w kwocie 3.680,67 zł,
- d zrealizowano dochody z tytułu należnego wynagrodzenia płatnika podatku dochodowego, zwrotu kosztów postępowania sądowego i kar umownych w wysokości 7.109,96 zł.
- e za udostępnienie danych ze zbiorników meldunkowych oraz realizowanie zadań zleconych administracji rządowej związanych z wydawaniem dowodów osobistych zgodnie z załącznikiem nr 4 – Dochody za dowody osobiste.



Dział 751 – Urzędy naczelnych organów władzy państwowej, kontroli i ochrony prawa oraz sądownictwa **526,00 zł**

tj. 100,0 % planu wynoszącego 526,00 zł

W dziale tym wystąpiły wyłącznie wydatki inansowane dotacjami na zadania zlecone z budżetu państwa i związane z aktualizacją spisu w wyborach.



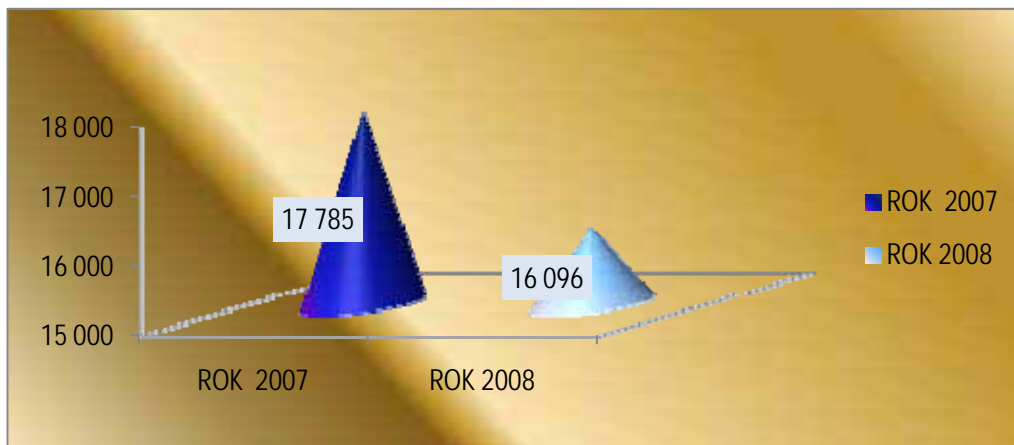


Dział 754 – Bezpieczeństwo publiczne i ochrona przeciwpożarowa 16.096,11 zł

tj. 100,00% planu wynoszącego 16.097,00 zł

dochody obejmują:

- zwrot poniesionyc koszt w z tytułu kcji kurierskiej 166,11 zł,
- do inansowanie ł wnego arządu S dot. zakupu motopompy, 2 szt.aparat w powietrznyc i umundurowania dla strażak w 15.930,00 zł.



Dział 756 – Dochody od osób prawnych, od osób fizycznych i od innych jednostek nieposiadających osobowości prawnej oraz wydatki związane z ich poborem 10.260.157,56 zł

tj. 98,2 % planu wynoszącego 10.447.089,82 zł z niedoborem 186.932,26 zł

rzyjęte do udżetu doc ody według planu na 1 stycznia 2008 r. w kwocie 9.426.275,00 zł zwiększono w okresie sprawozdawczym o kwotę 833.882,56 zł, tj. o 8,846 przede wszystkim wprowadzeniem do doc od w kwoty 300.000 zł wynikającej z otrzymania większyc doc od w realizowanyc przez urzędy skar owe z tytułu podatku od czynności cywilnoprawnyc .

Wpływy obejmują:

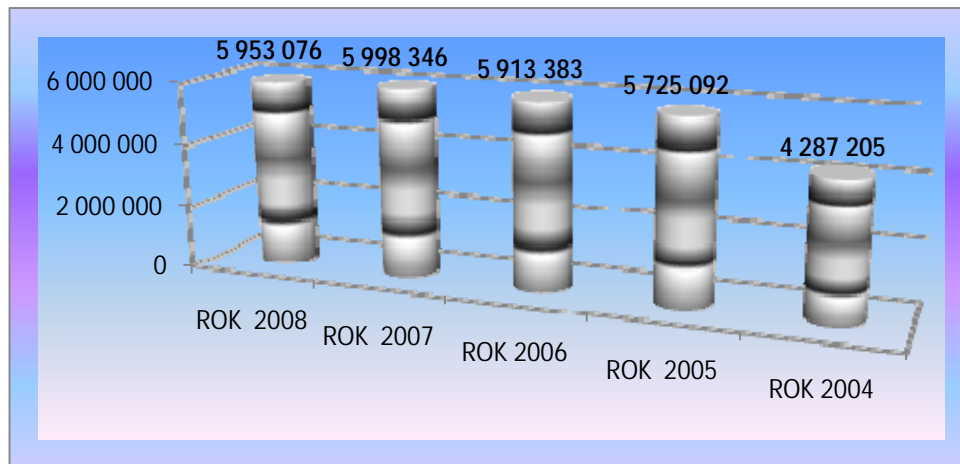
- podatek od nieruchomości w kwocie

1

kt ry realizowany jest przez 71 oso y prawne i jednostki organizacyjne nie posiadające oso owości prawnej oraz przez 826 os izycznyc i w ramac łącznego zo owiązania 582 oso y.

lanowane wpływy w kwocie 6.400.000,-zł wykonano w 93,02% z niedoborem 446.924,31 zł, w tym od

- osób prawnych – 3.882.364,63 zł, tj. 90,3% z niedoborem 417.635,37 zł,
- osób fizycznych – 2.070.711,06 zł, tj. 98,6% z niedoborem 29.288,94 zł.



Stan zaległości w podatku od nieruchomości na koniec okresu sprawozdawczego wynosił I w stosunku do dłużników w prowadzone są działania windykacyjne.

podatek od nieruchomości - od osób fizycznych:

Zaległości na koniec roku 2008 zmniejszyły się o kwotę 120.426,09 zł. Ogółem zalega 179 podatników na łączną kwotę 235.377,15 zł. Są to zaległości w bardzo zróżnicowanej wysokości. Największy dłużnik posiada zaległość w łącznej kwocie 124.497,24 zł co stanowi 52,89 % wszystkich zaległości z tego tytułu. Zaległości na kwotę 109.635,91 zł są zabezpieczone hipoteką przymusową (w tym na łączne zobowiązanie pieniężne na kwotę: 64.220,31 zł). W całym roku 2008 wykonanych czynności egzekucyjnych w stosunku do *osób fizycznych* dały ogólną ilość 1.957 upomnień (w tym na łączne zobowiązanie pieniężne 1.150) i wystawiono 127 tytułów wykonawczych na kwotę 597.412,26 zł oraz na łączne zobowiązanie wystawiono 152 tytuły wykonawcze na kwotę 353.497,34 zł. Na podstawie decyzji Wójta 3 podatnikom spłatę zaległości w wysokości 42.416,00 zł odroczone na rok 2008 natomiast 3 osobom rozłożono kwotę 16.717,25 zł na raty. W związku z całkowitą spłatą zaległości w roku 2008 (I kwartał) wykreślono hipotekę na podatek od nieruchomości na kwotę ogólną 28.062,00 zł oraz na łączne zobowiązanie pieniężne na kwotę: 35.551,70 zł. **Ponadto zastosowano inny tryb egzekucji w związku z uporczywym uchylaniem się od regulowania należności gminnych poprzez skierowanie zawiadomienia do Urzędu Skarbowego na podstawie ustawy z dnia 10 września 1999 r. Kodeks karny skarbowy wobec jednego dłużnika na kwotę 124.497,24 zł.**

podatek od nieruchomości - od osób prawnych:

Zaległości zwiększyły się w stosunku do roku 2007 o kwotę 43.058,95 zł. Ogółem na dzień 31.12.2008 r. zalega 30 podatników na kwotę 103.519,42 zł. Kwota zadłużenia poszczególnych podatników jest zróżnicowana. W stosunku do dłużników organ podatkowy prowadził postępowania celem przymusowego ściągnięcia poprzez wysyłanie upomnień oraz wystawianie tytułów wykonawczych. Ponadto *osobom prawnym* wysłano 170 upomnień na łączną kwotę 1.224.290,42 zł i skierowano 12 osób do egzekucji na podstawie tytułów wykonawczych na kwotę 143.813,80 zł. Na podstawie decyzji Wójta 2 podatnikom spłatę zaległości w wysokości 60.255,00 zł rozłożono na raty. **Ponadto zastosowano inny tryb egzekucji w związku z uporczywym uchylaniem się od regulowania należności gminnych poprzez skierowanie zawiadomienia do Urzędu Skarbowego na podstawie ustawy z dnia 10 września 1999 r. Kodeks karny skarbowy wobec jednego dłużnika na kwotę 51.511,70 zł.**



• podatek od środków transportowych w kwocie

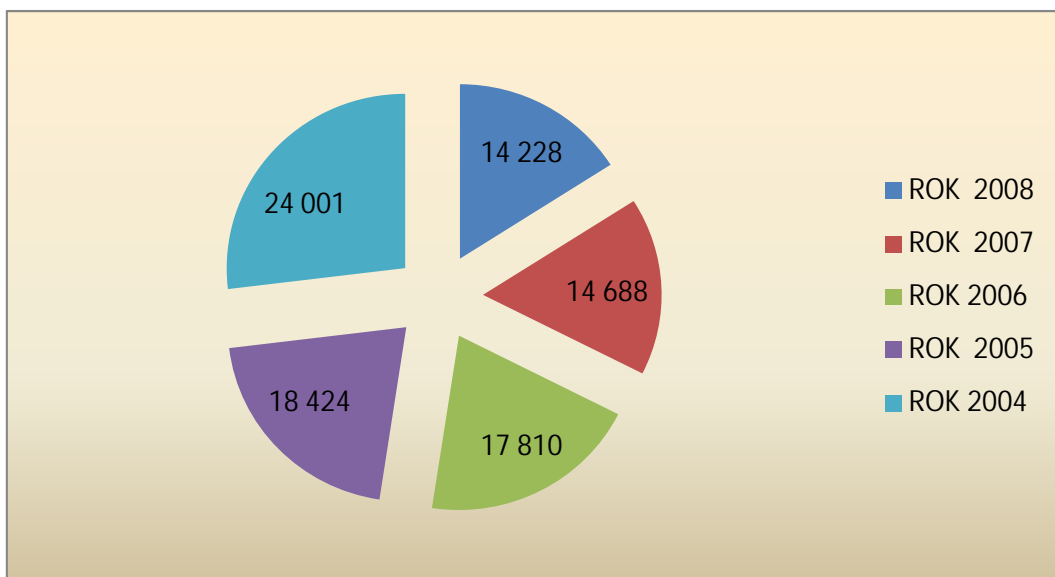
1

Podatek ten jest świadczeniem związanym z posiadaniem i eksploatacją określonych środków transportowych. W odniesieniu do charakteru tego podatku, o którym mowa, należy skwalifikować jako podatek typu przychodowego. Obowiązek podatkowy powstaje z pierwszym dniem miesiąca następującego po miesiącu, w którym środek transportowy został zarejestrowany na terytorium Rzeczypospolitej Polskiej z wyjątkiem rejestracji czasowej. Należy zauważyć, że podatnicy temu podlegają wyłącznie środki transportowe, które powodują lub mogą powodować uzyskiwanie przez podatnika przychodów.

Plan docelowy z tego źródła w kwocie 14.000,00 zł zrealizowano w 101,6% z nadwyżką 227,78 zł, w tym od

W okresie sprawozdawczym podatkiem od środków transportowych opłacono 34 pojazdy.

Zaległość na dzień 31.12.2008 r. wyniosła 1.419,87 zł i w stosunku do roku ubiegłego zwiększyła się o kwotę 821,97 zł. Ogółem wysłano upomnienia do 4 podatników.



• podatek rolny w kwocie

348.407,64 zł

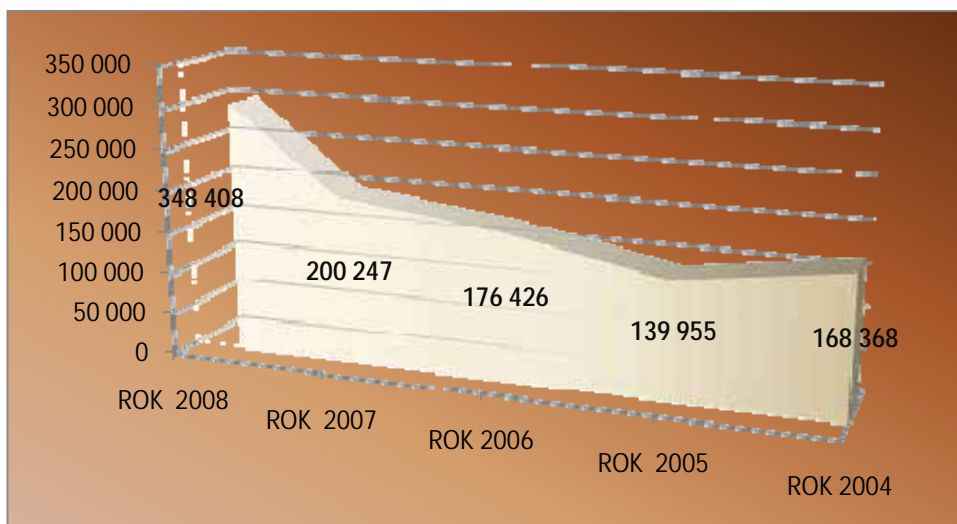
Od 1 stycznia 1992 r. podatek rolny obejmuje wyłącznie typową produkcję rolną. Wykazuje on wiele podobieństw z podatkiem od nieruchomości. Występują jednak także istotne różnice w konstrukcji obu podatków. W szczególności podstawa opodatkowania w podatku rolnym została unormowana w sposób odmienny aniżeli w podatku od nieruchomości. Podstawę opodatkowania w podatku rolnym stanowi natomiast grunt w gospodarstwie rolnym liczący więcej niż 0,5 hektara w przeliczeniowym danym



gospodarstwa wynikająca z ewidencji grunt w i udynek w. ciężenie podatkiem rolnym, podo nie jak w przypadku podatku od nieruc omości, ma c arakter proporcjonalny, inaczej liniowy. aki c arakter o ciężenia wynika ze stosowania stałej, ez względu na o szar grunt w podlegającyc opodatkowaniu, stawki kwotowej.

owiązek podatkowy realizowany jest przez 12 os prawnyc i 596 os izycznych oraz w ramac łącznego zo owiązania podatkowego 582 os izycznych posiadającyc użytki rolne podlegające opodatkowaniu. lanowane na dzień 01.01.2008 r. wpływy w kwocie 212.400,00,00 zł zostały wykonane w 164,03% z nadwyżką w wysokości 136.007,67 zł.

adwyżka wynika ze zwiększenia powierzc ni deklarowanyc użytk w.



Stan zaległości na koniec okresu sprawozdawczego wynosił 210.373,21 zł; w stosunku do dłużników prowadzone są działania windykacyjne.

podatek rolny od osób fizycznych:

Zaległości w stosunku do roku 2007 zmniejszyły się o kwotę 11.249,24 zł. Zaległość wynosi 200.111,03 zł. W roku 2008 wystawiono 1155 upomnień; 6 podatnikom spłatę zaległości w wysokości 6.834,00 zł odroczone na rok 2009. .

• podatek leśny w kwocie

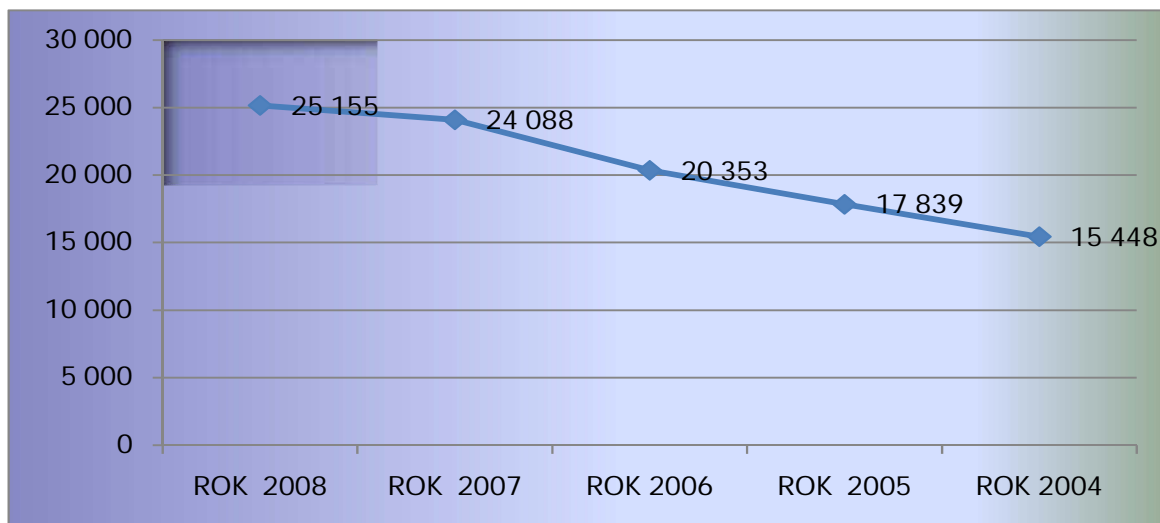
1

odatek leśny to nominalny podatek majątkowy. akres podmiot w tego podatku jest r wnie szeroki i skonstruowany w spos podo ny jak w przypadku podatku od nieruc omości oraz podatku rolnego. owiązek podatkowy spoczywa, co do zasady, na tyc podmiotac , gdy są one właścicielami las w, posiadaczami samoistnymi las w ądż ic użytkownikami wieczystymi.



owiązek podatkowy jest realizowany przez 5 os. prawnyc i 58 os. fizycznyc. Planowane wpływy według stanu na dzień 01.01.2008 r. w kwocie 20.300,00 zł zostały wykonane w 123,92% z nadwyżką 4.855,16 zł.

Stan zaległości na koniec okresu sprawozdawczego wynosił 0,00 zł.

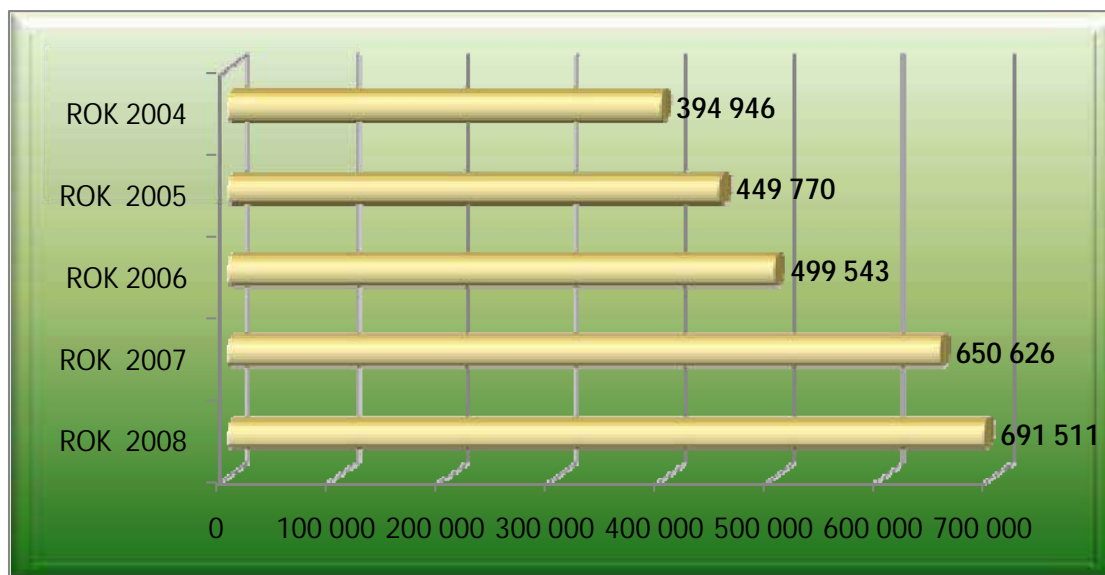


- **opłata miejscowa w kwocie**

od nazwą opłaty miejscowej, uregulowanej w art. 17 ustawy o podatkach i opłatach lokalnych, w rzeczywistości kryje się opodatkowanie osób fizycznych przebywających w miejscowościach o ściśle określonych przez ustawodawcę walorach. Odnosi tu o po prostu dłuższy niż jedna doł, którego celem jest turystyka, szkolenie lub po prostu wypoczynek. Można powiedzieć, że opłata miejscowa jest w swym zasadniczym kształcie zryczałtowaną formą podatku konsumpcyjnego o ciężającego dochody wymienionych osób, w trakcie ich wydatkowania.

Wykonanie wpływów w wyższym od planu spowodowane zostało m.in. sprawnym zorganizowaniem poboru tej opłaty przez pracowników w Urzędzie Gminy. Ponadto większe dochody z tego źródła są związane ze wzrostem ilości podmiotów w miejscowościach fizycznych pobierających tę opłatę oraz nadzorem i prowadzonymi kontrolami przez pracowników w Urzędzie Gminy przy współpracy ze Strażą Graniczną oraz Policją.

Zaległości we wpływach z opłaty miejscowej na koniec okresu sprawozdawczego wynosiły 0 zł.



- opłata targowa w kwocie

1

opłata ta jest uproszczoną formą opodatkowania sprzedaży dokonywanej na targowiskach. Rzemawia za tym głównie akt, że poiera się ją niezależnie od świadczeń pieniężnych uiszczanych tytułem korzystania z urządzeń targowych lub usług realizowanych przez prowadzącego targowisko. Ponadto samo uiszczenie opłaty targowej nie uwalnia osobę od obowiązku ponoszenia także innych świadczeń finansowych wynikających z zasad powszechnie obowiązującego systemu podatkowego w Polsce, a więc z tytułu podatku od towarów i usług, podatku dochodowego, podatku od czynności cywilnoprawnych bądź innych jeszcze podatków. Obowiązkami do wnoszenia opłaty targowej są zarówno osoby fizyczne, jak i osoby prawne, a także jednostki nie posiadające osobowości prawnej. Jej przedmiotem jest, o czym już wspomniano, sprzedaż dokonywana na targowiskach.

W szczególnej uwadze zasługuje ustawa o inicjacji targowiska. Jest ona bardzo szeroka i wyjątkowo elastyczna. Targowiskami są bowiem, zgodnie z ustawą o podatkach i opłatach lokalnych, wszelkie miejsca, w których aktywnie prowadzony jest handel. Wskazane określenie targowiska powoduje, że opłata targowa poierana może być niezależnie od tego, czy miejsce w którym dokonuje się sprzedaży, jest miejscem do tego wyznaczonym, czy też nie. W szczególności za targowiska należy uznać nie tylko miejsca, których lokalizację ustaliła gmina, ale także inne, mimo że formalnie nie zostały przez władze gminy określone nazwą targowisko.

Plan wpływów na dzień 1.01.2008 r. z tego źródła w kwocie 180 000,00 zł zrealizowano w 145,44 % z nadwyżką 84.262,60 zł.



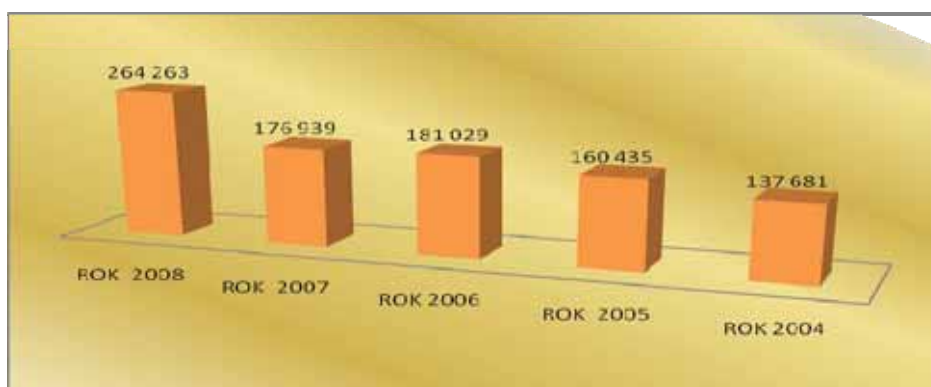
realizowane w okresie sprawozdawczym wpływy dotyczą opłat poieranych przede wszystkim w miejscowości Ustronie Morskie w punktach zlokalizowanych przy ulicach Bolesława Rogo i Adarzej oraz w miejscowości Sianożęty przy ul. Lotniczej.

na wysokość zrealizowanych dochodów istotny wpływ mają warunki atmosferyczne w sezonie letnim ze względu na turystyczny charakter miejscowości.

Zaległości we wpływach z opłaty targowej na koniec okresu sprawozdawczego wynosiły 40.423,29 zł. Wystawiono 19 upomnień na kwotę 154.437,56 zł i 2 tytuły wykonawcze na kwotę 7.825,- zł.

Rodzaj dochodu	Ilość upomnień	Ilość tytułów	Kwota zaległości na 31.12.2007 (w zł)	Kwota zaległości na 31.12.2008 (w zł)
1	3	4	5	6
opłata targowa	19	2	43 095,64	40.423,29

Jeden z dłużników zalega na poczet gminy kwotę 24.826,64 zł co stanowi 61 % wszystkich zaległości. Wobec tego dłużnika zostały poczynione wszelkie starania w celu wyegzekwowania należnej kwoty. W wyniku prowadzonej egzekucji na poczet spłaty zaległości z lat ubiegłych wpłynęła kwota 2.465,35 zł.



- podatek od czynności cywilnoprawnych w kwocie

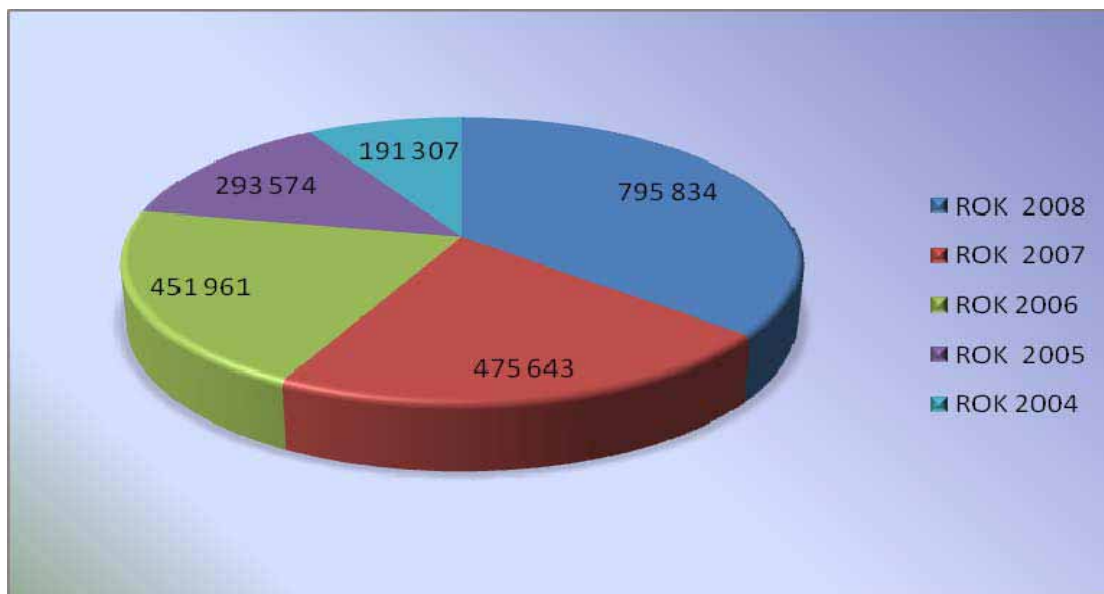
1

Planowany wpływ w według stanu na dzień 01.01.2009 r. z tego źródła dochodów w kwocie 400.000,00 zł zrealizowano w 198,96 % z nadwyżką 395.834,36 zł, w tym od



- osób prawnych : 3.206,00 zł, tj. 0 % z nadwyżką 3.206,00 zł
- osób fizycznych: 792.628,36 zł, tj. 113,2% z nadwyżką 392.628,36 zł.

adwyżka jest wynikiem wzrostu o rotu i cen nieruchomości. Stan nadpłaty na koniec okresu sprawozdawczego wynosił 4.208,90 zł.



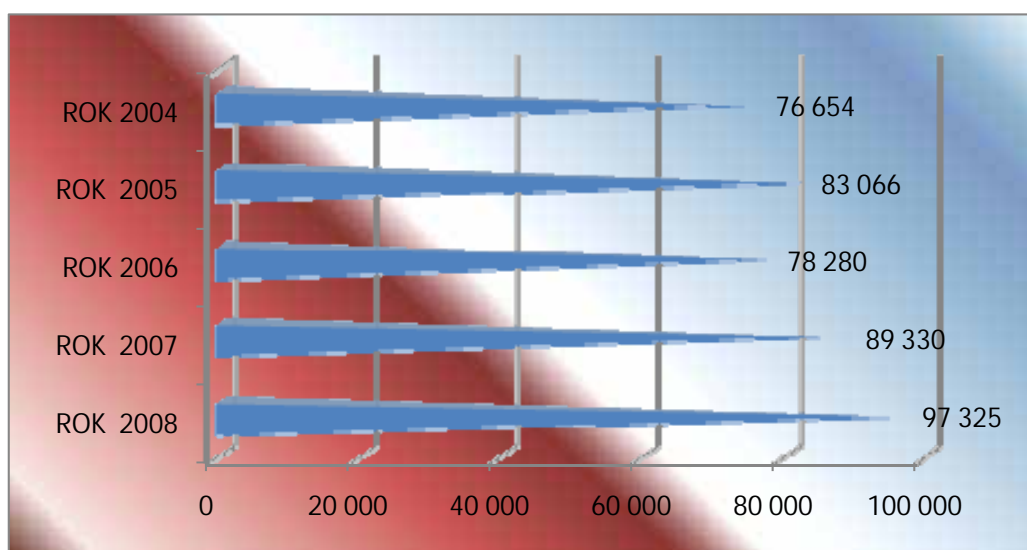
• wpływy z karty podatkowej w kwocie

1

lanowane pierwotnie wpływy w kwocie 80.000,00 zł zrealizowano w 121,66% z nadwyżką w wysokości 17.324,94 zł.

Wpływy z tego źr dla utrzymują się od kilku lat na tym samym poziomie.

Stan zaległości na koniec okresu sprawozdawczego wynosił 96.990,41 zł.

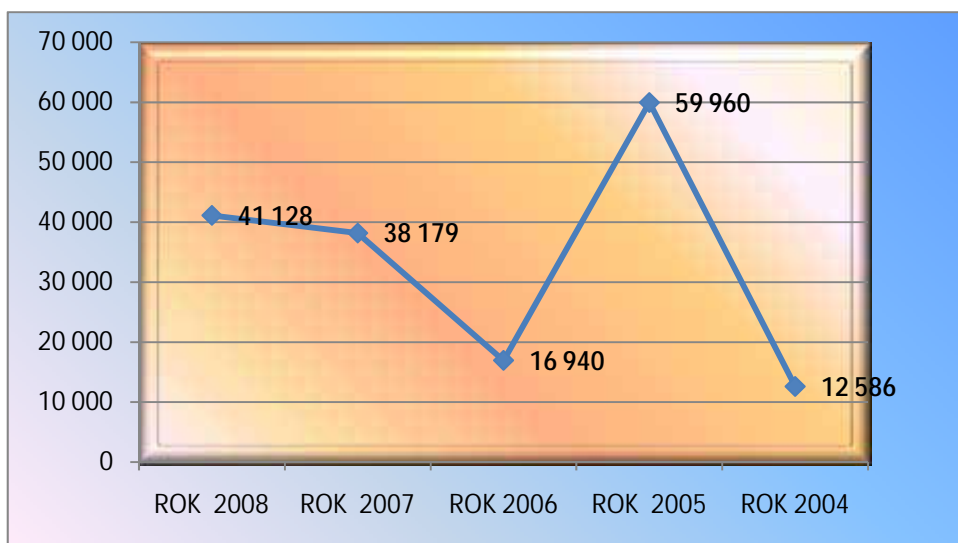




- w kwocie 1

Plan docelowy na dzień 01.01.2008 r. z tego źródła w kwocie 30.000,00 zł zrealizowano w 137,09% z nadwyżką 11.127,74 zł z uwagi na wzrost wartości masy spadkowej.


Stan zaległości na koniec okresu sprawozdawczego wyniósł 827,00 zł.



- opłata skarbową w kwocie 23.771,10 zł

Planowane wpływy w dniu 01.01.2008 r. w kwocie 21.000,00 zł zrealizowano w 113,96% z nadwyżką w wysokości 2.771,10 zł.

Opłata ta rozszerzyła zakres czynności o jętyc opłatą administracyjną o obowiązującą do 31.12.2006r. Wykres przedstawia skumulowane dochody z tytułu opłaty administracyjnej i skarbowej w latach 2003-2008.

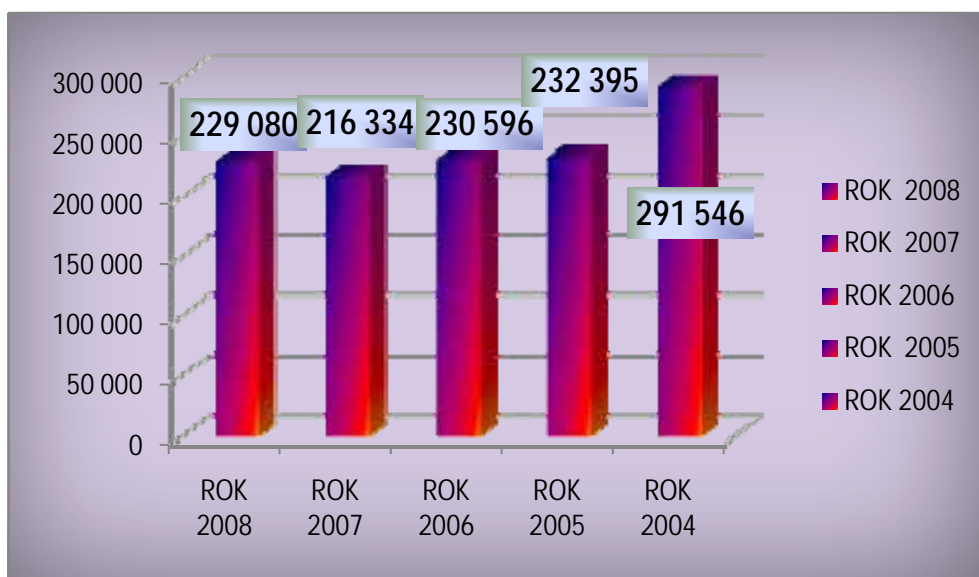




- dotacja celowa z PFRON rekompensująca utracone dochody z tytułu ulg i zwolnień ustawowych

tj. 100,0% planu wynoszącego 229.080,00 zł.

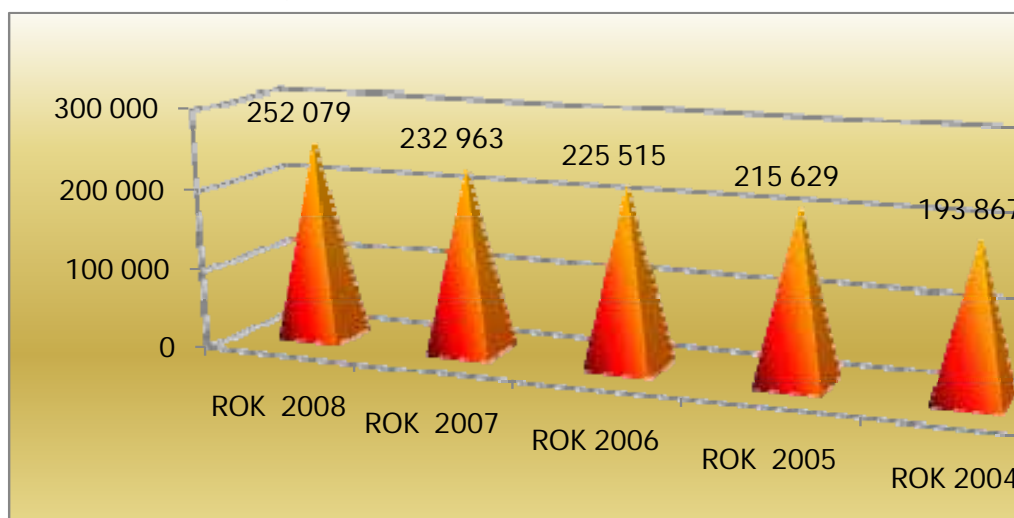
Dotacja rekompensuje utracone przez gminę wpływy z tytułu zwolnień i ulg ustawowych w podatku od nieruchomości przysługujących zakładom pracy funkcjonującym na terenie naszej gminy są takie dwa podmioty gospodarcze.



- opłaty za udzielenie zezwolenia na sprzedaż i podawanie napojów alkoholowych

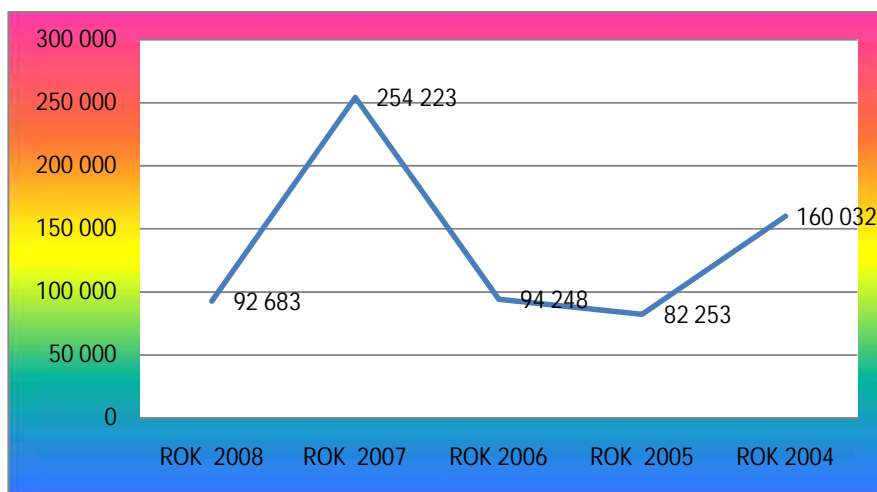
252.078,89 zł

Plan docelowy na dzień 01.01.2008 r. z tego źródła w kwocie 220.000,00 zł zrealizowano w 145,58%.

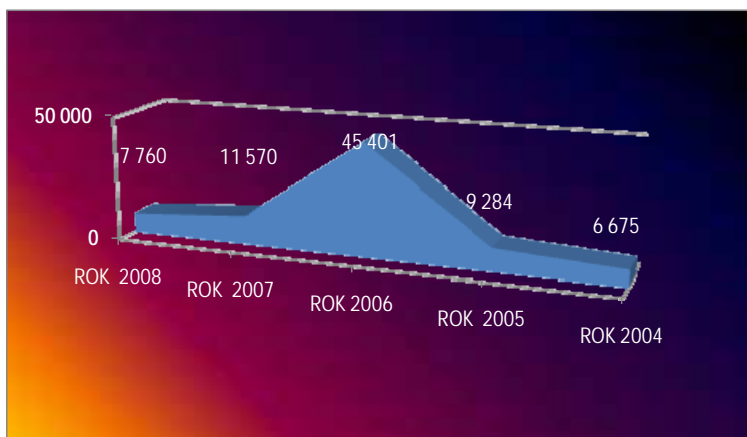




- odsetki od nieterminowych wpłat oraz pozostałe odsetki 1
ierwotny plan doc od w z tego źr dla w kwocie 169.440,00 zł
zrealizowano w 54,70%.



- opłaty prolongacyjne, koszty upomnienia 7.760,13 zł
lanowane wpływy w kwocie 9.600,00 zł zrealizowano w 80,84%.



- pozostałe opłaty 237.725,98

Wpływy zrealizowano z tytułu opłaty za wpis do ewidencji działalności gospodarczej, za zajęcie pasa drogowego, z tytułu opłaty adiacenckiej i renty planistycznej wykonano doc ody w 117,23 % z nadwyżką w wysokości 32.650,98 zł.

Stan zaległości z tytułu opłat za zajęcie pasa drogowego na koniec okresu sprawozdawczego wynosił 4.986,05 zł . kwotę 3.372,00 zł co stanowi 67% Zaległości w stosunku do roku 2007 zmniejszyły się o kwotę 1.083,23 zł. Łączna liczba zalegających wynosi 12 osób.



Rodzaj dochodu	Ilość zalegających	Kwota zaległości na 31.12.2007 (w zł)	Kwota zaległości na 31.12.2008 (w zł)
1	2	3	4
opłata za zajęcie pasa drogowego	12	6 069,28	4.986,05
osoby prawne	3	2 431,78	1.487,95
osoby fizyczne	9	3 637,50	3.498,10
Opłata adiacencka	7	13.775	3.394,50
Renta planistyczna	5	32 279,10	28.003,98

Renta planistyczna:

Kwota zaległości z tytułu renty planistycznej wynosi 28.003,98 zł i zmniejszyła się o 13,24 % tj. o kwotę 4.275,12 zł. Ogółem zalega 5 podatników na których wystawiono 13 upomnień na łączną kwotę 40.018,75zł. Do dalszego postępowania egzekucyjnego przekazano 2 sprawy. Ponadto wpisem na hipotekę przymusową zabezpieczono należność w wysokości 5.279,00 zł.

Opłata adiacencka:

Kwota zaległości z tytułu opłaty adiacenckiej wynosi 3.394,50 zł i zmniejszyła się o kwotę 10.380,50 zł w stosunku do roku 2007. Ogółem zalega 7 podatników na których wystawiono 27 upomnień. Ponadto wpisem na hipotekę przymusową zabezpieczono należność w wysokości 2.198,80 zł.

Analizę zaległości z tytułu podatków przedstawia poniższa tabela:

Rodzaj dochodu	Ilość zalegających	Ilość upomnień	Ilość tytułów	Kwota zaległości na 31.12.2006 (w zł)	Kwota zaległości na 31.12.2007 (w zł)	Kwota zaległości na 31.12.2008 (w zł)
1	2	3	4	5	6	
Podatek od środków transportu	4	5	0	7 495,38	597,90	1.419,87
Podatek rolny	2	474	62	244 099,34	220 361,07	210.373,51
osoby prawne	2	5	0	376,38	0,00	1.261,38
osoby fizyczne	x	469	62	243 722,96	220 361,07	85.338,54
Podatek od nieruchomości	209	1658	229	763 277,44	416 263,71	338.896,57
osoby prawne	30	170	12	106 555,90	60 460,47	103.519,42
osoby fizyczne	179	1488	217	656 721,54	355 803,24	360.150,44
OGÓŁEM:	215	2137	291	1.014.872,16	637.222,68	550.689,95

W porównaniu do roku 2007 kwota zaległości zmniejszyła się o 86.532,73 zł.



- udział w podatkach stanowiących dochód budżetu państwa I
planowane dochody ogółem z tego tytułu w kwocie 1.071.235,00 zł zrealizowano w 110,7 % z nadwyżką 114.896,19 zł.

Udział naszego budżetu we wpływach z podatków stanowiących dochód budżetu państwa oznacza, że pewna określona część wpływów w podatkowych państwa przekazywana jest na rzecz budżetu gminy. Z przepisów ustawy o dochodach jednostek samorządu terytorialnego określają zasady podziału części wpływów w dla gmin. Według nich nasza gmina otrzymuje udział w wysokości proporcjonalnej do relacji między poziomem wpływów z podatku dochodowego od osób fizycznych zamieszkałych na naszym terenie a ogólną kwotą wpływów w osiągniętych w całym kraju. Tymczasem udział we wpływach z podatku dochodowego od osób prawnych nasza gmina uzyskiwała, gdy osoby prawne posiadały zakłady położone na naszym obszarze, innym niż właściwa jej siedziba. Wówczas część dochodu z tytułu udziału we wpływach z podatku przekazywana była do naszego budżetu gminy. W rzeczywistości w roku 2008 z tego tytułu gmina ma pomniejszony udział w podatku o kwotę 1.999,81 zł.

Wpływy obejmują:

- udział we wpływach z podatku dochodowego od osób prawnych i jednostek organizacyjnych nie posiadających osobowości prawnej, mających siedzibę na terenie gminy rozliczyły stratę za lata ubiegłe w kwocie - 1.999,81 zł,
Stan nadpłaty na koniec okresu sprawozdawczego wynosił 12.304,83 zł.
- 39,44% udział we wpływach z podatku dochodowego od osób fizycznych zamieszkałych na terenie gminy w kwocie 1.188.131,00 zł, stanowiąc 110,9% planu wynoszącego 1.071.235,00 zł z nadwyżką w wysokości 116.896,00 zł.

Dział 758 – Różne rozliczenia

2.649.054,20

tj. 100,1% planu wynoszącego 2.649.054,20 zł

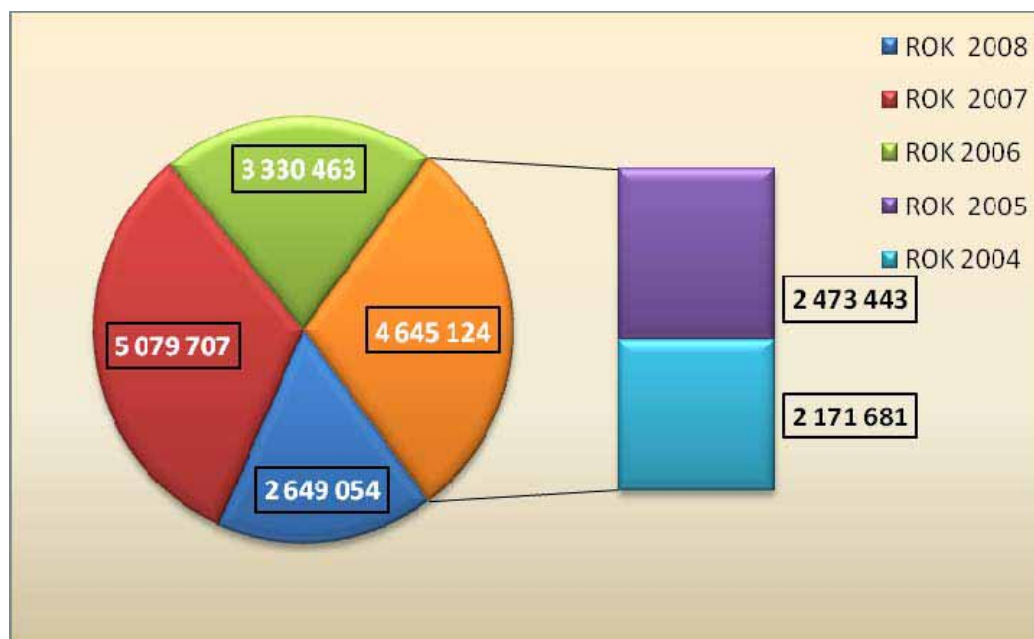
Przejęte do budżetu dochody według planu na 1 stycznia 2008 r. w kwocie 2.375.361,00 zł wzrosły w toku wykonywania budżetu o 273.693,20 zł, tj. o 111,52 % na skutek wprowadzenia do budżetu niewykorzystanych środków z wydatków, które nie wygasły z upływem 2007 roku 163.208,24 zł - załącznik nr 3, wpływów z odsetek 157.492,96 zł oraz z wpłaty dokonanej przez olskie miasteczko a także z tytułu koncesji na poszukiwanie i rozpoznawanie złóż ropy naftowej i gazu ziemnego w rejonie m. Bardy 7.075,00 zł. Środki dot. nie wygasających wydatków dotyczyły następujących zadań

- Przebudowa ul. Wschodniej w Sianołkach

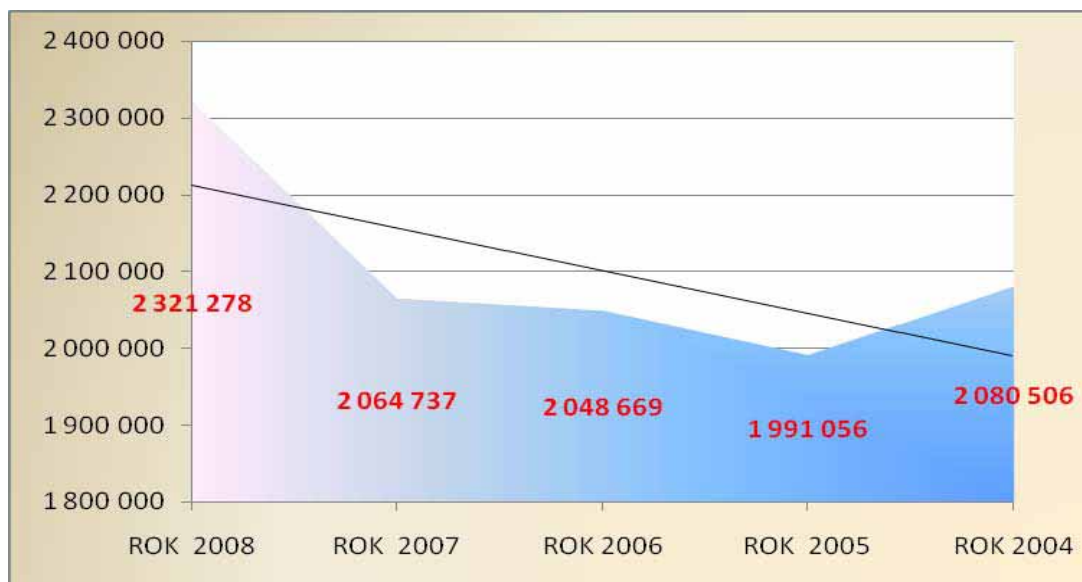
210.000 zł



- Budowa promenady do lotniska w Bagiczu z oświetleniem - wykup gruntów 50.000 zł
- Dokumentacja projektowa do ścieżki rowerowej do pomników przyrody w Ustroniu Morskim oraz Parkingu postojowego przy PKP Bagicz wraz z chodnikiem i nawierzchnią ulicy w m. Bagicz 50 000 zł
- Modernizacja świetlicy profilaktycznej w Ustroniu Morskim 139.662 zł
- Odtworzenie istniejących ostróg w morzu 29.000 zł
- Wyposażenie i nakłady dodatkowe związane z odbiorem i oddaniem do użytku budynku administracyjnego Urzędu Gminy w Ustroniu Morskim 184.600 zł
- Zakup materiałów do gospodarki komunalnej 1.176,37 zł



W wyniku ostatecznej informacji Ministerstwa Finansów została zwiększona wysokość subwencji oświatowej o kwotę 197.517,00 zł do wysokości w 2008 roku 2.321.278,00 zł. Wykres informuje, jak kształtowała się wysokość subwencji oświatowej w latach 2004-2008.



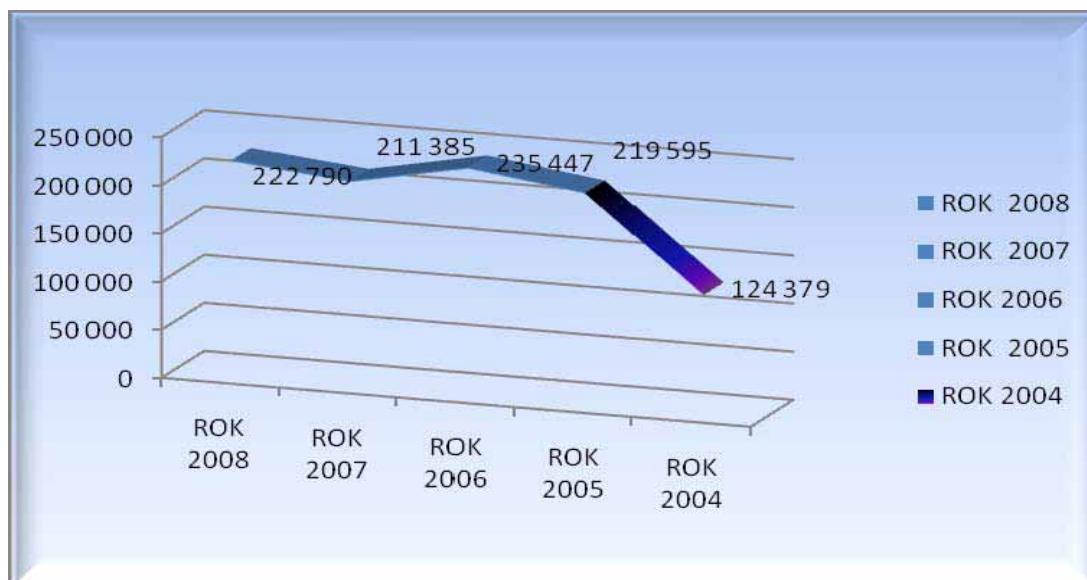
Dział 801 – Oświata i wychowanie

222.789,66 zł

tj. 89,1% planu wynoszącego 249.904,50 zł z niedoborem 27.114,84 zł

rzyjęte do udżetu doc ody według planu na 1 stycznia 2008 r. w kwocie 194.800,00 zł zwiększono w toku jego realizacji o kwotę 27.989,66 zł, tj. 114,37 w związku z m.in. większym wykonaniem doc od w z tytułu darowizny 2.400 zł . atomiast *zmniejszono* doc ody z tytułu najmu i dzierżaw 7.785 zł oraz z wpłat rodzic w za korzystanie dzieci z przedszkola 10.753,15 zł . ie wykorzystano przyznany środek w dotacji na s inansowanie w ramach re ormy oświaty, nauczania języka angielskiego od klasy szkoły podstawowej w okresie - .2008 r. kwota przyznana 13.160,00 zł wykorzystano 4.405,77 zł - dotacja nie została wykorzystana w pełnej wysokości z uwagi na uzyskanie dotacji w kwocie wyższej od potrzeb wynikających ze złożonego wniosku; niższe stawki wynagrodzenia zasadniczego nauczycieli. W udżecie na dzień 01.01.2008 r. przewidziano środki w wysokości 4.000 zł poc odzące z dotacji z przeznaczeniem na do inansowanie pracodawcom koszt w przygotowania zawodowego młodocianyc pracownik w, jednak przyznana kwota yła wyższa 34.672,-zł i została wykorzystana w 100 .

W związku z realizacją w roku 2008 projektu ropem Lisa-warsztaty dziennikarskie wsp ł inansowanego w ramach programu olsko-merykańskiej undacji Wolności ze środków w pomocowyc otrzymano kwotę 7.000 zł.



a dzień 31.12.2008 r. gmina posiada należność w wysokości 883,50zł z tytułu dostaw i usług.

Dział 852 – Pomoc społeczna

1.306.424,01 zł

tj. 94,2% planu wynoszącego 1.386.722 zł z niedoborem 80.297,99 zł

rzysięte do udżetu doc ody według planu na 1 stycznia 2008 r. w kwocie 1.233.650,00 zł zwiększyły się w toku jego realizacji o kwotę 72.744,01 zł zgodnie z poniższą in ormacją.

Wpływy obejmują:

- **dochody Gminnego Ośrodka Pomocy Społecznej w kwocie 2.608,41 zł**
tj. 71,46 % planu wynoszącego 3.650,00 zł z niedoborem 1.041,59 zł

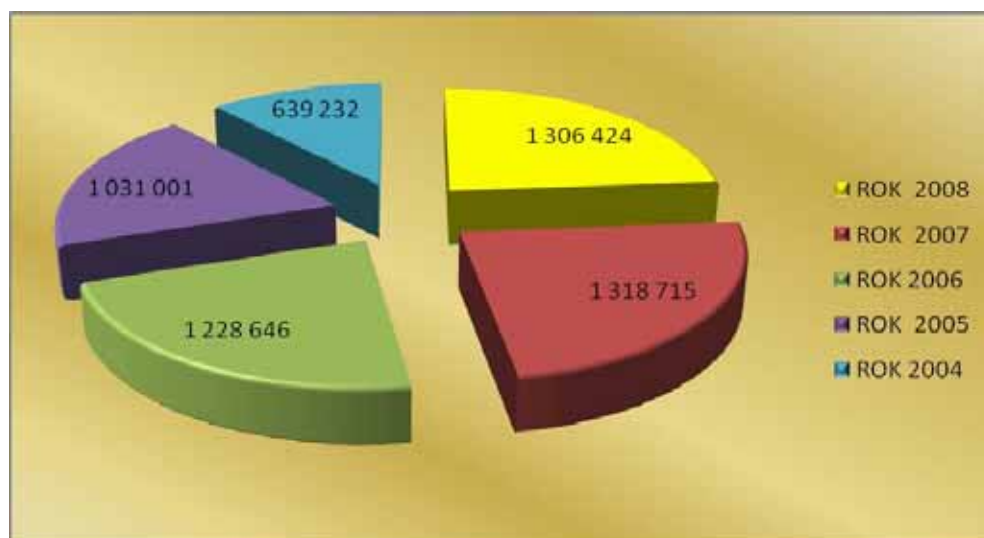
wpływy dot.20 unduszu alimentacyjnego przekazanego przez gminę wierzyciela 200,00 zł , odsetki od zwr conego zasiłku rodzinnego dot. wykorzystania niezgodnego z przeznaczeniem oraz odsetki od rac . ankowego 345,82 zł , 5 wpływ w związanyc z realizacją zadań zleconyc w gminie 5 i 55 i unduszu alimentacyjnego 1.608,39 zł , wpływu z tytułu opłaty skar owej za wydane zaświadczenia 34,00 zł , wpływy z wynagrodzenia płatnika składek oraz zwrot koszt w dożywiania 420,20 zł .

- **wpływy związane z realizacją zadań zleconych i własnych 1.303.815,60 zł**
tj. 129,82% planu wynoszącego 1.004.343,00 zł z nadwyżką 1.004.343,00 zł



- dotacje celowe na zadania zlecone z budżetu państwa 1.007.663,60 zł
tj. 92,7% planu wynoszącego 1.086.920,00 zł
na sfinansowanie:
 - wypłaty świadczeń rodzinnyc , zaliczki alimentacyjnej oraz składek na u ezczenie emerytalne i rentowe 932.128,37 zł
tj. 93,3 % planu
 - wypłaty składek na u ezczenie zdrowotne opłacane za oso y po ierające niekt re świadczenia z pomocy społecznej oraz niekt re świadczenia rodzinne 6.245,07 zł
tj. 100,0% planu,
 - wypłaty zasiłk w i pomoc w naturze oraz składki na u ezczenie emerytalne i rentowe 63.495,16 zł
tj. 95,0% planu,
 - zakup w inwestycyjnyc związany z wdrażaniem zadań związany z unduszem alimentacyjnym 5.795,00 zł
tj. 96,6% planu,

- dotacje na zadania własne z budżetu państwa 296.152,00 zł
tj. 100,0% planu wynoszącego 296.152,00 zł
na sfinansowanie:
 - wypłaty zasiłk w i pomoc w naturze 35.402,00 zł
tj. 100,0% planu,
 - utrzymanie ośrodk w pomocy społecznej 108.750,00 zł
tj. 100,0% planu,
 - realizacji Rządowego rogramu omoc państwa w zakresie dożywiania 152 000,00 zł
tj. 100,0% planu





Sprawozdanie za rok 2008

DOCHODY BUDŻETU

Dział 853 – Pozostałe zadania w zakresie polityki społecznej	55.438,07 zł
---	---------------------

tj. 99,7% planu wynoszącego 55.584,00 zł

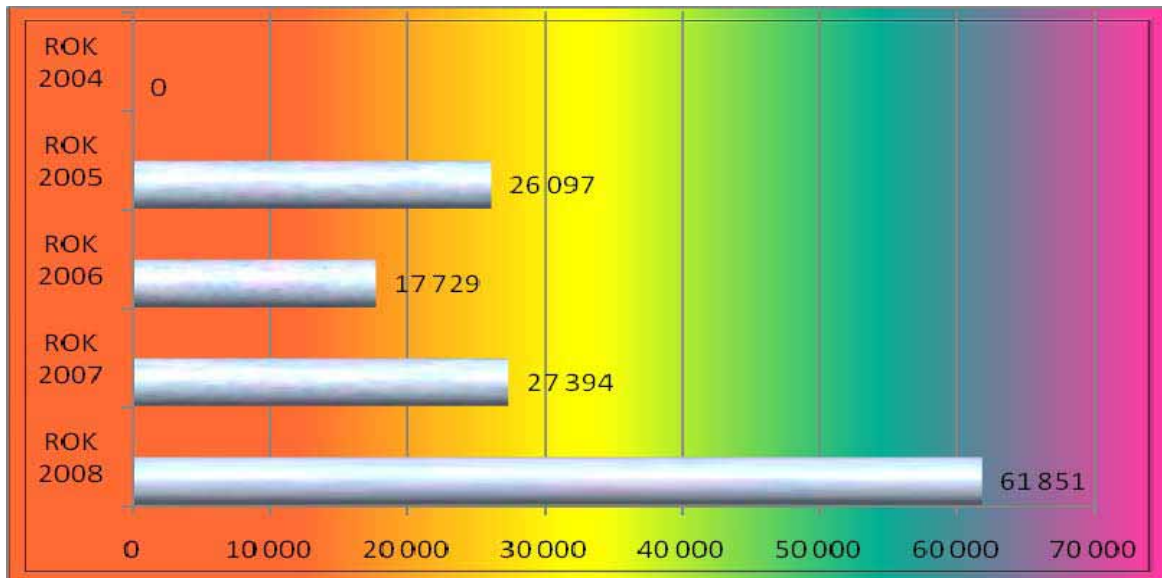
Gminny Ośrodek Pomocy Społecznej w Ustroniu Morskim w 2008 roku przystąpił do udziału w partnerskim projekcie systemowym „ Jesteśmy aktywni” w ramach Programu Operacyjnego Kapitał Ludzki 2007-2013 Priorytet VII Promocja Integracji Społecznej. Projekt był realizowany ze środków Europejskiego Funduszu Społecznego oraz Gminy Ustronie Morskie w ramach budżetu Gminnego Ośrodka Pomocy Społecznej w Ustroniu Morskim w terminie od 1 marca 2008r. do 31 grudnia 2008r.

Udział w projekcie odbywał się w siedzibie klubu Uśmiech w Ustroniu Morskim, ul. Siedłowa 2. W projekcie systemowym „ Jesteśmy aktywni” wzięło udział 8 osób, którzy zostali wytypowani przez pracownika w socjalnym. Spośród uczestników w dokonano na podstawie dokumentacji owiatowego Urzędu pracy w Kołobrzegu oraz Gminnego Ośrodka Pomocy Społecznej w Ustroniu Morskim, dotyczącej osób bezrobotnych i korzystających z pomocy społecznej z terenu gminy Ustronie Morskie. Były to osoby w wieku od 20 do 50 lat, niepracujące zawodowo, nie posiadające kwalifikacji zawodowych lub posiadające kwalifikacje, na które nie było w danym okresie zapotrzebowania na rynku pracy. Uczestnicy projektu mogli otrzymać wsparcie psychologiczne, terapeutyczne oraz doradztwem zawodowym. W okresie od dnia 19 kwietnia 2008r. do 17 listopada 2008r. zostało zrealizowanych 44 godziny warsztat w terapeutycznych, 80 godzin warsztat w psychologicznych oraz 44 godziny zajęć z doradcą zawodowym.

Dział 854 – Edukacyjna opieka wychowawcza	61.851,00 zł
--	---------------------

tj. 99,7% planu wynoszącego 62,021,00 zł

Budżet według planu na 1 stycznia 2008 r. nie przewidywał po stronie dochodu żadnych środków. W toku jego realizacji dochody wzrosły o kwotę 61.851,00 zł, tj. o 100% na skutek wprowadzenia do budżetu dotacji celowej z budżetu państwa przeznaczonej na dofinansowanie świadczeń realizowanych w ramach systemu pomocy materialnej dla uczniów o charakterze socjalnym 21 455,00 zł, dotacji celowej z budżetu państwa na dofinansowanie zakupu podręczników dla dzieci rozpoczynających roczne przygotowanie przedszkolne lub naukę w klasie szkoły podstawowej 1.470,00 zł, dotacji z Zarządu Pomorskiego Kuratorium Światy na realizację projektu „Wszyscy mamy równe szanse” cykl warsztat w ogólnorozwojowych i wyrównawczych realizowanego w ramach programu wyrównania szans edukacyjnych dzieci i młodzieży w 2008 r. 38.260,00 zł,



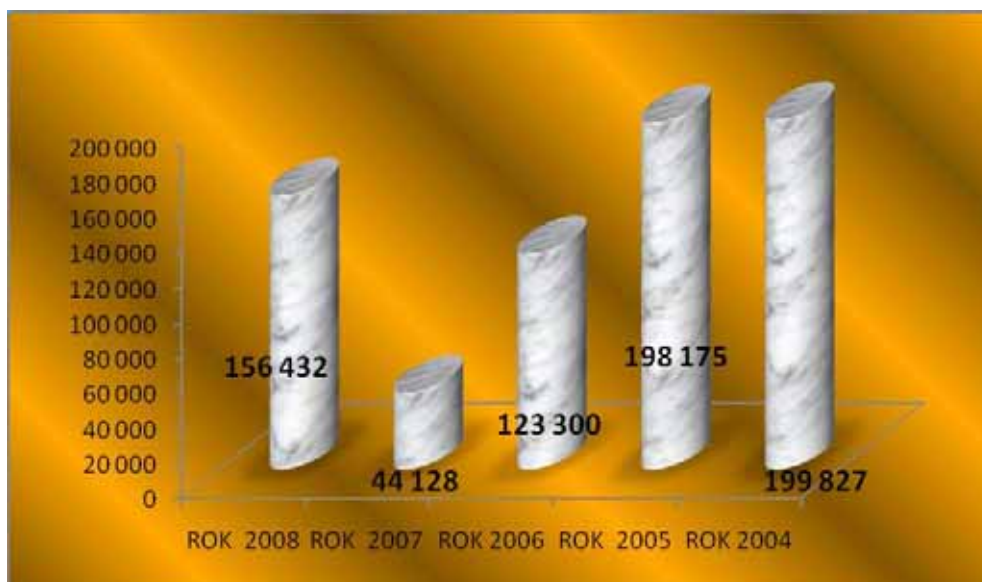
Dział 900 – Gospodarka komunalna i ochrona środowiska 156.431,62 zł

tj. 170,2% planu wynoszącego 91.927,92 zł z nadwyżką 64.503,70 zł

Przychody do budżetu dochodowe według planu na 1 stycznia 2008 r. w kwocie 50 000,00 zł zwiększyły się w toku jego realizacji o kwotę 106.431,62 zł, tj. o 312,86% na skutek większego wpływu w z tytułu sprzedaży biletów na wysypisko. Na dzień 31.12.2008 r. pozostaje należność od osób prawnych z tego tytułu w kwocie 2.649,10 zł.

Wpływy obejmują:

- **sprzedaż biletów na wysypisko gminne w kwocie 149.503,83 zł**
tj. 299,00% planu wynoszącego 50.000,00 zł z nadwyżką 99.503,83 zł
- **sprzedaż składników majątkowych w kwocie 2.500,00 zł**
tj. 0% planu wynoszącego 0,00 zł z nadwyżką 2.500,00 zł
- **odsetki od rachunku bankowego GFOŚiGW za 2008 rok**
- **i lata ubiegłe w kwocie 1.020,92 zł**
tj. 0% planu wynoszącego 0,00 zł z nadwyżką 1.020,92 zł
- **wpływy z opłaty produktowej w kwocie 3.406,87 zł**
tj. 201,9% planu wynoszącego 1 176,37 zł z nadwyżką 1 198,31 zł



Dział 921 – Kultura i ochrona dziedzictwa narodowego	22.968,65 zł
---	---------------------

tj. 100,2% planu wynoszącego 22.918,63 zł

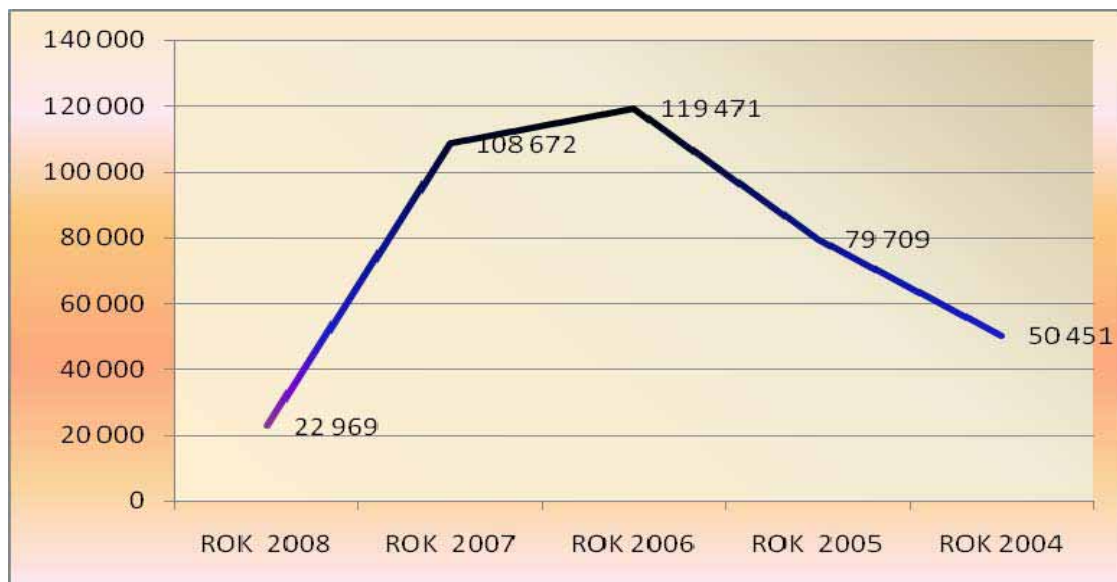
lan doc od w na 1 stycznia 2008 r. w kwocie 57.354,00 zł w toku jego realizacji zmniejszono o kwotę 34.385,35 zł, tj. o 40,05 przede wszystkim z tytułu najmu pomieszczeń i składnik w majątkowyc jednostek organizacyjnc , kt re od 1 lipca 2008 roku stały się instytucjami kultury kwota 33.950,00 zł .

Wpływy dotyczą następujących działań:

- jednostka realizująca- minny środek Kultury w Ustroniu Morskim 13.173,11 zł
- dzierżawa pomieszczeń i składników majątkowych 300,00 zł
tj. 0,88% planu wynoszącego 34.250,00 zł z niedoborem 33.950,00 zł
- usługi świadczone przez jednostkę, odsetki od nieterminowych wpłat, odsetki od rachunku bankowego oraz wynagrodzenie płatnika podatku dochodowego , darowizny 12.873,11 zł
tj. 349,81% planu wynoszącego 3.680,00 zł nadwyżką 9.193,11 zł
- jednostka realizująca-Bi lioteka u liczna w Ustroniu Morskim 803,52 zł
- usługi świadczone przez jednostkę, odsetki od rachunku bankowego, wynagrodzenie płatnika podatku dochodowego, wpływy ze sprzedaży książek 803,52 zł
tj. 26,43% planu wynoszącego 3.040,00 zł niedoborem 2.236,48 zł
- jednostka realizująca-Urząd miny w Ustroniu Morskim 8.992,02 zł



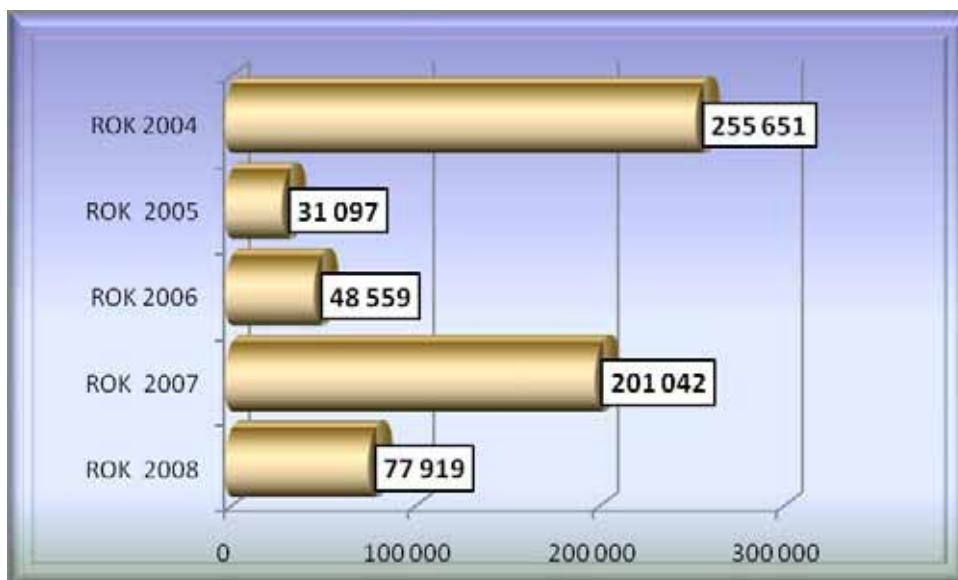
- umowa kompensująca modernizację kina Pegaz i kawiarni Rejs 8.992,02 zł
tj. 54,88% planu wynoszącego 16.384,00 zł niedoborem 7.391,98 zł



Dział 926 – Kultura fizyczna i sport 77.919,22 zł

tj. 99,0% planu wynoszącego 78.704,15 zł z niedoborem 784,93 zł

rzycięte do budżetu doc ody według planu na 1 stycznia 2008 r. w kwocie 30.000,00 zł wzrosły w toku jego realizacji o kwotę 37.919,22 zł, tj. o 259,73 w wyniku zwiększenia przez Urząd miny w toku realizacji doc od w z wynajmu pomieszczeń w udyunku zaplecza socjalnego stadionu w wysokości 27.737,20 zł 192,52 planu oraz z tytułu wpłat za korzystanie z siłowni oraz z sauny.





Realizację dochodów w układzie działowym przedstawiono w następujących zestawieniach:

- załącznik nr 1 - „Sprawozdanie z wykonania dochodów ogółem-wg źródeł pochodzenia” – str. 57- 74
- załącznik nr 1a – Sprawozdanie z wykonania dochodów podatkowych z 2008 r. – zgodnie ze sprawozdaniem Rb-PDP – str. 75
- załącznik nr 1 b – Sprawozdanie z wykonania planu dochodów związanych z realizacją zadań z zakresu administracji rządowej zleconych gminie ustawami w 2008 r. – str. 76-77
- załącznik nr 2 – Sprawozdanie z wykonania dochodów ogółem w budżecie gminy na rok 2008 – zgodnie ze sprawozdaniem RB – 27S – str. 78-96
- załącznik nr 2a –Sprawozdanie z wykonania dotacji celowych na zadania zlecone i na zadania realizowane na podstawie zawartych porozumień w budżecie gminy za rok 2008 – str. 97-98
- załącznik nr 4 – Dochody budżetu gminy związane z realizacją zadań zleconych jednostkom samorządu terytorialnego szczebla gminnego w 2008 r. – str. 99
- załącznik nr 5 – Sprawozdanie z wykonania należności za 2008 r. - zgodnie ze sprawozdaniem Rb-N. – str. 100
- tabela nr 4 – Opis mienia gminnego – str. 30-32

W roku 2008 gmina pozyskała nieodpłatnie następujący majątek

1	piłkarski zestaw treningowy 1 szt. <i>przekazujący Krajowa Federacja Sportu dla Wszystkich</i>	o wartości	1.220,00 zł
2	płatki treningowy 5 szt <i>przekazujący Krajowa Federacja Sportu dla Wszystkich</i>	o wartości	610,00 zł
3	drażynka koordynacyjna 2 szt <i>przekazujący Krajowa Federacja Sportu dla Wszystkich</i>	o wartości	146,40 zł
4	ramka treningowa 1 kpl <i>przekazujący Krajowa Federacja Sportu dla Wszystkich</i>	o wartości	223,26 zł
5	wyświetlacz informacyjny 1 szt <i>przekazujący Krajowa Federacja Sportu dla Wszystkich</i>	o wartości	5.734,00 zł
6	sprzęt elektroniczny dla Sali w Wiejskim domu Kultury w Rusowie <i>przekazujący Klub Sportowy Turystyka Koszalin</i>	o wartości	1.538,53 zł
7	samochód specjalny elcz typ 010 dla Służby w Ustroniu Morskim rok produkcji 1995 <i>przekazujący Komendant Wojewódzki Służby</i>	o wartości	230.945,00 zł
8	samochód specjalny pożarniczy marki Saurer w Rusowie o wartości 134.820 zł	dofinansowano	75.000,00 zł
	<i>przekazujący Zarząd Gminy Rusów 35.000,00 zł</i>		
	Wojewódzki Fundusz Środowiska w Szczecinie-40.000,00 zł		
9	łódzie BL-2-ratownicze z czterema wiosłami 1 szt <i>za zajęcie 1 miejsca przez drużynę kobiet w eliminacjach do Mistrzostw NIVEA Ratowników WOPR</i>	o wartości	3.782,00 zł

SPRAWOZDANIE

z wykonania dochodów ogółem w budżecie gminy Ustronie Morskie za 2008 rok

- według źródeł powstawania dochodów

(w złotych)

z.	yszczególnienie	Plan na 2008 rok			ykonanie za 2008 rok			wykonania		
		ochody ogółem	w tym		ochody ogółem	w tym		6 3	7 4	8 5
			dochody własne, subwencja oraz dotacje celowe na zadania własne i realizowane na podstawie porozumień (umów) razem	dotacje celowe na zadania zlecone i realizowane na podstawie zawartych porozumień razem		dochody własne, subwencja oraz dotacje celowe na zadania własne i realizowane na podstawie porozumień (umów) razem	dotacje celowe na zadania zlecone i realizowane na podstawie zawartych porozumień razem			
1	2	3	4	5	6	7	8	9	10	11
010	olnictwo i łowiectwo	70 084,46	0,00	70 084,46	69 892,71	0,00	69 892,71	x	x	x
020	eśnictwo	668,00	668,00	0,00	668,48	668,48	0,00	100,1	100,1	x
400	Wytwarzanie i zaopatrywanie w wodę	199 779,37	199 779,37	0,00	202 567,30	202 567,30	0,00	101,4	101,4	x
600	ransport i łączność	x	0,00	0,00	13 908,72	13 908,72	0,00	x	x	x
630	urystyka	142 046,41	142 046,41	0,00	153 791,19	153 791,19	0,00	108,3	108,3	x
700	ospodarka mieszkaniowa	1 458 818,00	1 458 818,00	0,00	1 461 741,37	1 461 741,37	0,00	100,2	100,2	x
710	Działalność usługowa	10 000,00	10 000,00	0,00	9 556,81	9 556,81	0,00	95,6	95,6	x
750	dministracja publiczna	74 302,00	18 302,00	56 000,00	74 456,33	18 456,33	56 000,00	100,2	100,8	100,0
751	rzędy naczelnych organów władzy państwowej, kontroli i ochrony prawa oraz sądownictwa	526,00	0,00	526,00	526,00	0,00	526,00	100,0	x	100,0
754	ezpieczeństwo publiczne i ochrona przeciwpożarowa	16 097,00	16 097,00	0,00	16 096,11	16 096,11	0,00	100,0	100,0	x

(w złotych)

z.	yszczególnienie	Plan na 2008 rok			ykonanie za 2008 rok			wykonania		
		ochody ogółem	w tym		ochody ogółem	w tym		6 3	7 4	8 5
			dochody własne, subwencja oraz dotacje celowe na zadania własne i realizowane na podstawie porozumień (umów) razem	dotacje celowe na zadania zlecone i realizowane na podstawie zawartych porozumień razem		dochody własne, subwencja oraz dotacje celowe na zadania własne i realizowane na podstawie porozumień (umów) razem	dotacje celowe na zadania zlecone i realizowane na podstawie zawartych porozumień razem			
1	2	3	4	5	6	7	8	9	10	11
756	Dochody od osób prawnych, od osób fizycznych i od innych jednostek nieposiadających osobowości prawnej oraz wydatki związane z ich poborem	10 447 089,82	10 447 089,82	0,00	10 260 157,56	10 260 157,56	0,00	98,2	98,2	x
758	óżne rozliczenia	2 646 371,40	2 646 371,40	0,00	2 649 054,20	2 649 054,20	0,00	100,1	100,1	x
801	Oświata i wychowanie	249 904,50	249 904,50	0,00	222 789,66	222 789,66	0,00	89,1	89,1	x
852	Pomoc społeczna	1 386 722,00	299 802,00	1 086 920,00	1 306 424,01	298 760,41	1 007 663,60	94,2	99,7	92,7
853	Pomoc społeczna	55 584,00	55 584,00	0,00	55 438,07	55 438,07	0,00	99,7	99,7	x
854	dukacyjna opieka wychowawcza	62 021,00	62 021,00	0,00	61 851,00	61 851,00	0,00	99,7	99,7	x
900	ospodarka komunalna i ochrona środowiska	91 927,92	91 927,92	0,00	156 431,62	156 431,62	0,00	170,2	170,2	x
921	Kultura i ochrona dziedzictwa narodowego	22 918,63	22 918,63	0,00	22 968,65	22 968,65	0,00	100,2	100,2	x
926	Kultura fizyczna i sport	78 704,15	78 704,15	0,00	77 919,22	77 919,22	0,00	99,0	99,0	x
	O Ł	17 013 564,66	15 800 034,20	1 213 530,46	16 816 239,01	15 682 156,70	1 134 082,31	98,8	99,3	93,5
w tym:										
a	dotacje celowe na zadania realizowane na podstawie zawartych umów i porozumień razem		105 378,41		179 739,71	179 739,71				
921	Kultura i ochrona dziedzictwa narodowego	x	105 378,41	x	179 739,71	179 739,71	x	x	x	x
b	środki pochodzące z unduszy strukturalnych, unduszu Spójności oraz ze źródeł zagranicznych, nie podlegające zwrotowi	105 378,41	105 378,41		179 739,71			170,6		
921	Kultura i ochrona dziedzictwa narodowego	105 378,41	105 378,41	x	179 739,71	x	x	170,6	x	x

SPRAWOZDANIE
z wykonania dochodów ogółem gminy Ustronie Morskie za 2008 rok

- według źródeł powstawania dochodów

z	yszczególnienie	Plan na 2008 rok			ykonanie za 2008 rok			wykonania		
		ochody ogółem	w tym		ochody ogółem	w tym		6 3	7 4	8 5
			dochody własne, subwencja oraz dotacje celowe na zadania własne i realizowane na podstawie porozumień (umów) razem	dotacje celowe na zadania zlecone i realizowane na podstawie porozumień razem		dochody własne, subwencja oraz dotacje celowe na zadania własne i realizowane na podstawie porozumień (umów) razem	dotacje celowe na zadania zlecone i realizowane na podstawie porozumień razem			
1	2	3	4	5	6	7	8	9	10	11
010	Rolnictwo i łowiectwo	70 084,46		70 084,46	69 892,71		69 892,71	99,7		99,7
	dotacja celowa na zwrot podatku akcyzowego zawartego w cenie oleju napędowego dla producentów rolnych, wykorzystywanego do produkcji rolnej	70 084,46	x	70 084,46	69 892,71	x	69 892,71	99,7	x	99,7
020	eśnictwo	668,00	668,00		668,48	668,48		100,1	100,1	
	wpływy z rozliczenia czynszu dzierżawnego przez Nadleśnictwo Powiatu Kołobrzeskiego z opłat za korzystanie z gruntów przez Koło Łowieckie	668,00	668,00	x	668,48	668,48	x	100,1	100,1	x
400	ytwarzanie i zaopatrywanie w wodę	199 779,37	199 779,37		202 567,30	202 567,30		101,4	101,4	
	koszty upomnienia	9,00	9,00	x	17,60	17,60		195,6	195,6	
	wpłata odsetek od nieterminowych wpłat z tyt. podatków i opłat lokalnych	0,00	0,00	x	0,81	0,81		x	x	
	wpływy z tytułu spłaty zaległości za dostawę wody w usowie i Kukinii	1 807,00	1 807,00	x	1 567,52	1 567,52	x	86,7	86,7	x
	wpływ środków z tytułu likwidacji Spółki Wodno-Ściekowej w stroniu orskim	197 963,37	197 963,37	x	200 981,37	200 981,37	x	101,5	101,5	x
600	ransport i łączność				13 908,72	13 908,72				

z	yszczególnienie	Plan na 2008 rok			ykonanie za 2008 rok			wykonania		
		ochody ogółem	w tym		ochody ogółem	w tym		6 3	7 4	8 5
			dochody własne, subwencja oraz dotacje celowe na zadania własne i realizowane na podstawie porozumień (umów) razem	dotacje celowe na zadania zlecone i realizowane na podstawie porozumień razem		dochody własne, subwencja oraz dotacje celowe na zadania własne i realizowane na podstawie porozumień (umów) razem	dotacje celowe na zadania zlecone i realizowane na podstawie porozumień razem			
1	2	3	4	5	6	7	8	9	10	11
	Kary za nieterminowe wykonywanie robót: Przebudowa Łącznika otnicza-Północna w Sianożętach,Przebudowa Odnogi ul. Kwiatowej	x	0,00	x	13 908,72	13 908,72	x	x	x	x
630	urystyka	142 046,41	142 046,41		153 791,19	153 791,19		108,3	108,3	
	wpływy za usługi związane z promocją, bankiem rezerw czasowych oraz umowa kompensująca usługę promocyjną Sport ega arketing oraz wyposażenie sezonowe ratowników	29 523,00	29 523,00	x	29 505,31	29 505,31	x	99,9	99,9	x
	wpływy ze sprzedaży łodzi	x	0,00	x	380,00	380,00	x	x	x	x
	wpływy z tytułu opłaty startowej-zawody kolarskie	1 345,00	1 345,00	x	804,24	804,24	x	59,8	59,8	x
	środki z funduszu prewencyjnego na dofinansowanie zakupu defibrylatora	5 800,00	5 800,00	x	5 800,00	5 800,00	x	100,0	100,0	x
	Wpływ z tytułu projektu „Dożynki w stroniu orskim współfinansowanego przez undacje Współpracy Polsko-Niemieckiej.	7 800,00	7 800,00	x	7 800,00	7 800,00	x		100,0	x
	Zwrot środków z tyt.dofinansowania w roku 2007 projektu: „ rangraniczne Spotkanie Dwóch Kultur „,Polsko-Niemieckie Święto Plonów w stroniu orskim ; „Polsko- Niemiecki Konkurs otograficzny-Poznajmy się lepiej ; „ Jubileuszowe polsko- niemieckie warsztaty kulturalne orka ; „ ój Dom, oja uropa .	97 578,41	97 578,41	x	109 501,64	109 501,64	x	112,2	112,2	x
700	ospodarka mieszkaniowa	1 458 818,00	1 458 818,00		1 461 741,37	1 461 741,37		100,2	100,2	

z	yszczególnienie	Plan na 2008 rok			ykonanie za 2008 rok			wykonania		
		ochody ogółem	w tym		ochody ogółem	w tym		6 3	7 4	8 5
			dochody własne, subwencja oraz dotacje celowe na zadania własne i realizowane na podstawie porozumień (umów) razem	dotacje celowe na zadania zlecone i realizowane na podstawie porozumień razem		dochody własne, subwencja oraz dotacje celowe na zadania własne i realizowane na podstawie porozumień (umów) razem	dotacje celowe na zadania zlecone i realizowane na podstawie porozumień razem			
1	2	3	4	5	6	7	8	9	10	11
	wpływy realizowane przez referat olnictwa, gospodarki Nieruchomościami i Zagospodarowania Przestrzennego w rządzie miny, w tym wpływy z:	720 451,80	720 451,80	x	751 107,40	751 107,40	x	104,3	104,3	x
	wpływy z tytułu użytkowania wieczystego nieruchomości									
	- wpłat z tytułu kosztów upomnienia i prolongaty									
	dzierżaw czynszu mieszkaniowych kosztów zarządu pozostałe opłaty opłat za media i zwrot wpłat na fundusz remontowy lokali mieszkalnych									
	- przekształcenia prawa użytkowania wieczystego w prawo własności i z rat z lat ubiegłych									
	- odpłatnego nabycia prawa własności i prawa użytkowania wieczystego nieruchomości									
	- odsetek za nieterminowe regulowanie należności i opłata prolongacyjna									
	wpływy z tytułu sprzedaży mieszkań i gruntów na raty sprzedaży mieszkań ul Górnej oraz sprzedaży gruntów i budynków	725 552,20	725 552,20	x	701 093,19	701 093,19	x	96,6	96,6	x
	splata zaległości z tytułu czynszu opłacanego przez najemców lokali w budynku przy ul. Górnej 32 a,b,c.	7 836,00	7 836,00	x	9 240,78	9 240,78	x	117,9	117,9	x
	zatrzymanie wadium w związku z nieusprawiedliwionym się niestawieniem we wskazanym terminie w celu zawarcia umowy dzierżawy	x	0,00	x	300,00	300,00	x	x	x	x

z	yszczególnienie	Plan na 2008 rok			ykonanie za 2008 rok			wykonania		
		ochody ogółem	w tym		ochody ogółem	w tym		6 3	7 4	8 5
			dochody własne, subwencja oraz dotacje celowe na zadania własne i realizowane na podstawie porozumień (umów) razem	dotacje celowe na zadania zlecone i realizowane na podstawie porozumień razem		dochody własne, subwencja oraz dotacje celowe na zadania własne i realizowane na podstawie porozumień (umów) razem	dotacje celowe na zadania zlecone i realizowane na podstawie porozumień razem			
1	2	3	4	5	6	7	8	9	10	11
	rzywny i inne kary pieniężne	4 978,00	4 978,00	x	0,00	0,00	x	x	x	x
710	ziałalność usługowa	10 000,00	10 000,00		9 556,81	9 556,81		95,6	95,6	
	wpływy z tytułu opłat cmentarnych	10 000,00	10 000,00	x	9 556,81	9 556,81	x	95,6	95,6	x
750	adminstracja publiczna	74 302,00	18 302,00	56 000,00	74 456,33	18 456,33	56 000,00	100,2	100,8	100,0
	dotacja celowa z budżetu państwa na sfinansowanie plac i pochodnych pracowników realizujących zadania zlecone gminy	46 000,00	x	46 000,00	46 000,00	x	46 000,00	100,0	x	100,0
	dotacja celowa z budżetu państwa na sfinansowanie kosztów wyposażenia Sali ślubów w nowym budynku administracyjnym	10 000,00	x	10 000,00	10 000,00	x	10 000,00	100,0	x	100,0
	5% wpływów związanych z realizacją zadań zleconych gminy	660,00	660,00	x	496,64	496,64	x	75,2	75,2	x
	zwrot kosztów postępowania sądowego	7 200,00	7 200,00	0,00	7 169,06	7 169,06	x	99,6	99,6	x
	wpływy z opłat za specyfikację przetargową	3 800,00	3 800,00	0,00	3 680,67	3 680,67	x	96,9	96,9	x
	wpływy z wynagrodzenia płatnika, zwrot kosztów sądowych, rozliczenie z lat ubiegłych z tyt. dostaw i usług, kary umowne	6 642,00	6 642,00	x	7 109,96	7 109,96	x	107,0	107,0	x
751	Urzędy naczelných organó władzy państwowej, kontroli i ochrony prawa oraz sądownictwa	526,00		526,00	526,00		526,00	100,0		100,0
	dotacja celowa z budżetu państwa na sfinansowanie aktualizacji spisów wyborców	526,00	x	526,00	526,00	x	526,00	100,0	x	100,0
754	bezpieczeństwo publiczne i ochrona przeciwpożarowa	16 097,00	16 097,00		16 096,11	16 096,11		100,0	100,0	

z	yszczególnienie	Plan na 2008 rok			ykonanie za 2008 rok			wykonania		
		ochody ogółem	w tym		ochody ogółem	w tym		6 3	7 4	8 5
			dochody własne, subwencja oraz dotacje celowe na zadania własne i realizowane na podstawie porozumień (umów) razem	dotacje celowe na zadania zlecone i realizowane na podstawie porozumień razem		dochody własne, subwencja oraz dotacje celowe na zadania własne i realizowane na podstawie porozumień (umów) razem	dotacje celowe na zadania zlecone i realizowane na podstawie porozumień razem			
1	2	3	4	5	6	7	8	9	10	11
	zwrot poniesionych kosztów z tyt. .. kcji kurierskiej	167,00	167,00	x	166,11	166,11	x	99,5	99,5	x
	dofinansowanie ównego Zarządu OSP zakupu motopomy, umundurowania, do OSP	15 930,00	15 930,00	x	15 930,00	15 930,00	x	100,0	100,0	x
756	ochody od osób prawnych, od osób izycznych i od innych jednostek nieposiadających osobowości prawnej oraz wydatki związane z ich poborem	10 447 089,82	10 447 089,82		10 260 157,56	10 260 157,56		98,2	98,2	
	wpływy z podatku od działalności gospodarczej osób fizycznych, opłacanego w formie karty podatkowej	80 000,00	80 000,00	x	97 324,94	97 324,94	x	121,7	121,7	x
	podatek od nieruchomości	6 400 000,00	6 400 000,00	x	5 953 075,69	5 953 075,69	x	93,0	93,0	x
	podatek rolny	272 400,00	272 400,00	x	348 407,64	348 407,64	x	127,9	127,9	x
	podatek leśny	26 600,00	26 600,00	x	25 155,16	25 155,16	x	94,6	94,6	x
	podatek od środków transportowych	14 000,00	14 000,00	x	14 227,78	14 227,78	x	101,6	101,6	x
	podatek od czynności cywilnoprawnych	704 800,00	704 800,00	x	795 834,36	795 834,36	x	112,9	112,9	x
	odsetki od nieterminowych wpłat z tytułu podatków i opłat oraz opłaty prolongacyjnej	169 440,00	169 440,00	x	79 588,48	79 588,48	x	47,0	47,0	x
	podatek od spadków i darowizn	30 000,00	30 000,00	x	41 127,74	41 127,74	x	137,1	137,1	x
	wpływy z kosztów upomnienia , książki meldunkowej, nakazów zapłat postępowania sądowego	9 600,00	9 600,00	x	7 654,53	7 654,53	x	79,7	79,7	x
	wpływy z opłaty targowej	261 798,00	261 798,00	x	261 797,25	261 797,25	x	100,0	100,0	x
	wpływy z opłaty miejscowej	683 435,00	683 435,00	x	691 510,87	691 510,87	x	101,2	101,2	x
	wpływy z opłaty skarbowej	21 000,00	21 000,00	x	23 771,10	23 771,10	x	113,2	113,2	x

z	yszczególnienie	Plan na 2008 rok			ykonanie za 2008 rok			wykonania		
		ochody ogółem	w tym		ochody ogółem	w tym		6 3	7 4	8 5
			dochody własne, subwencja oraz dotacje celowe na zadania własne i realizowane na podstawie porozumień (umów) razem	dotacje celowe na zadania zlecone i realizowane na podstawie porozumień razem		dochody własne, subwencja oraz dotacje celowe na zadania własne i realizowane na podstawie porozumień (umów) razem	dotacje celowe na zadania zlecone i realizowane na podstawie porozumień razem			
1	2	3	4	5	6	7	8	9	10	11
	wpływy z opłat za wydanie zezwolenia na sprzedaż napojów alkoholowych	253 142,00	253 142,00	x	252 078,89	252 078,89	x	99,6	99,6	x
	wpływy z opłaty stałej za wpis do ewidencji działalności gospodarczej	15 700,00	15 700,00	x	15 700,00	15 700,00	x	100,0	100,0	x
	wpływy z opłat za zajęcie pasa drogowego, opłaty adiacenckiej, renty olanistycznej	189 375,00	189 375,00	x	222 025,98	222 025,98	x	117,2	117,2	x
	wpływy z P ON rekompensujące utracone dochody	229 080,00	229 080,00	x	229 080,00	229 080,00	x	100,0	100,0	x
	wpływy z lat ubiegłych dot.rozliczenia opłaty targowej	2 502,00	2 502,00	x	2 465,35	2 465,35	x	98,5	98,5	x
	koszty upomnienia	x	0,00	x	105,60	105,60	x	x	x	x
	pozostałe odsetki od należności	12 982,82	12 982,82	x	13 095,01	13 095,01	x	100,9	100,9	x
	udział we wpływach z podatku dochodowego od osób fizycznych	1 071 235,00	1 071 235,00	x	1 188 131,00	1 188 131,00	x	110,9	110,9	x
	udział we wpływach z podatku dochodowego od osób prawnych	x	0,00	x	-1 999,81	-1 999,81	x	x	x	x
758	Różne rozliczenia	2 646 371,40	2 646 371,40		2 649 054,20	2 649 054,20		100,1	100,1	
	część oświatowa subwencji ogólnej	2 321 278,00	2 321 278,00	x	2 321 278,00	2 321 278,00	x	100,0	100,0	x
	wpływy z opłat Polskie órnictwo Naftowe (koncesja na poszukiwanie i rozpoznawanie złóż ropy naftowej i gazu ziemnego w rejonie „ ardy)	7 075,00	7 075,00	x	7 075,00	7 075,00	x	100,0	100,0	x
	wpływy z odsetek od własnych środków na rachunku bankowym	147 600,00	147 600,00	x	157 492,96	157 492,96	x	106,7	106,7	x
	zwrot do budżetu niewykorzystanych środków z wydatków, które nie wygasły z upływem roku budżetowego 2006	170 418,40	170 418,40	x	163 208,24	163 208,24	x	95,8	95,8	x
801	Oświata i wychowanie	249 904,50	249 904,50		222 789,66	222 789,66		89,1	89,1	

z	yszczególnienie	Plan na 2008 rok			ykonanie za 2008 rok			wykonania		
		ochody ogółem	w tym		ochody ogółem	w tym		6 3	7 4	8 5
			dochody własne, subwencja oraz dotacje celowe na zadania własne i realizowane na podstawie porozumień (umów) razem	dotacje celowe na zadania zlecone i realizowane na podstawie porozumień razem		dochody własne, subwencja oraz dotacje celowe na zadania własne i realizowane na podstawie porozumień (umów) razem	dotacje celowe na zadania zlecone i realizowane na podstawie porozumień razem			
1	2	3	4	5	6	7	8	9	10	11
	wpływy z usług świadczonych przez jednostki oświaty , w tym:	195 072,50	195 072,50	x	174 839,70	174 839,70	x	89,6	89,6	x
	- szkoły podstawowe - opłaty za duplikaty legitymacji szkolnych									
	- szkoły podstawowe - dochody z najmu pomieszczeń szkoły									
	- szkoły podstawowe - odsetki od rachunku bankowego									
	- szkoły podstawowe - darowizny									
	- szkoły podstawowe - wynagrodzenie płatnika podatku dochodowego									
	- przedszkole - wpływy z t opłat za pobyt dziecka w przedszkolu									
	- przedszkole - odsetki od nieterminowych wpłat									
	- przedszkole - odsetki od nrachunku bankowego									
	- przedszkole - wynagrodzenie płatnika podatku dochodowego									
	- gimnazjum - odsetki od rachunku bankowego									
	- gimnazjum - wynagrodzenie płatnika podatku dochodowego									
	- urząd gminy - odszkodowanie dot Gimbusa									

z	yszczególnienie	Plan na 2008 rok			ykonanie za 2008 rok			wykonania		
		ochody ogółem	w tym		ochody ogółem	w tym		6 3	7 4	8 5
			dochody własne, subwencja oraz dotacje celowe na zadania własne i realizowane na podstawie porozumień (umów) razem	dotacje celowe na zadania zlecone i realizowane na podstawie porozumień razem		dochody własne, subwencja oraz dotacje celowe na zadania własne i realizowane na podstawie porozumień (umów) razem	dotacje celowe na zadania zlecone i realizowane na podstawie porozumień razem			
1	2	3	4	5	6	7	8	9	10	11
	dotacja w ramach Programu Polsko-merykańskiej undacji Wolności na realizację projektu „ ropem isa-warsztaty dziennikarskie .									
	dotacja celowa z budżetu państwa na sfinansowanie kosztów kształcenia pracodawcom, którzy zawarli umowę o pracę z młodocianymi pracownikami, w celu przyuczenia ich do pracy	34 672,00	34 672,00	x	34 671,69	34 671,69	x	100,0	100,0	x
	dotacja celowa z budżetu państwa na sfinansowanie w ramach wdrażania reformy oświaty-zakończenia dwuletniego programu pilotażowego nauczania j.angielskiego od pierwszej klasy szkoły podstawowej w okresie styczeń-sierpień 2008							33,5	33,5	x
852	Pomoc społeczna	1 386 722,00	299 802,00	1 086 920,00	1 306 424,01	298 760,41	1 007 663,60	94,2	99,7	92,7
	<i>wpływy od jednostki GOPS, w tym:</i>	<i>3 650,00</i>	<i>3 650,00</i>	<i>x</i>	<i>2 608,41</i>	<i>2 608,41</i>	<i>x</i>	<i>71,5</i>	<i>71,5</i>	<i>x</i>
	<i>- odsetki od zwróconego zasiłku rodzinnego dot wykorzystania niezgodnego z przeznaczeniem</i>	<i>x</i>	<i>0,00</i>	<i>x</i>	<i>1,11</i>	<i>1,11</i>	<i>x</i>	<i>x</i>	<i>x</i>	<i>x</i>
	<i>odsetki od rachunku bankowego-subkonta zaliczki alimentacyjnej</i>	<i>50,00</i>	<i>50,00</i>	<i>x</i>	<i>0,07</i>	<i>0,07</i>	<i>x</i>	<i>0,1</i>	<i>0,1</i>	<i>x</i>
	<i>-5% wpływów związanych z realizacją zadań zleconych (w gminie: 5% i 55%) i funduszu alimentacyjnego</i>	<i>2 500,00</i>	<i>2 500,00</i>	<i>x</i>	<i>1 608,39</i>	<i>1 608,39</i>	<i>x</i>	<i>64,3</i>	<i>64,3</i>	<i>x</i>
	<i>wpływ dot. 20% funduszu alimentacyjnego przekazanego przez minę wierzyciela</i>	<i>x</i>	<i>0,00</i>	<i>x</i>	<i>200,00</i>	<i>200,00</i>	<i>x</i>	<i>x</i>	<i>x</i>	<i>x</i>
	<i>- zwrot kosztów za dożywanie</i>	<i>x</i>	<i>0,00</i>	<i>x</i>	<i>324,80</i>	<i>324,80</i>	<i>x</i>	<i>x</i>	<i>x</i>	<i>x</i>

z	yszczególnienie	Plan na 2008 rok			ykonanie za 2008 rok			wykonania		
		ochody ogółem	w tym		ochody ogółem	w tym		6 3	7 4	8 5
			dochody własne, subwencja oraz dotacje celowe na zadania własne i realizowane na podstawie porozumień (umów) razem	dotacje celowe na zadania zlecone i realizowane na podstawie porozumień razem		dochody własne, subwencja oraz dotacje celowe na zadania własne i realizowane na podstawie porozumień (umów) razem	dotacje celowe na zadania zlecone i realizowane na podstawie porozumień razem			
1	2	3	4	5	6	7	8	9	10	11
	- odsetki od rachunku bankowego	1 000,00	1 000,00	x	344,64	344,64	x	34,5	34,5	x
	- opłata skarbową z tyt wystawienia zaświadczenia	x	0,00	x	34,00	34,00	x	x	x	x
	- wpływ z wynagrodzenia płatnika podatku dochodowego	100,00	100,00	x	95,40	95,40	x	95,4	95,4	x
	dotacja celowa z budżetu państwa na wypłatę świadczeń rodzinnych, opiekuńczych, zaliczek alimentacyjnych, finansowanie składek na ubezpieczenia społeczne z tytułu wypłacanych świadczeń rodzinnych - w ramach zadań zleconych gminie	999 443,00	x	999 443,00	932 128,37	x	932 128,37	93,3	x	93,3
	dotacja celowa z budżetu państwa przekazana z budżetu państwa na inwestycje i zakupy inwestycyjne z zakresu administracji rządowej oraz innych zadań zleconych gminie ustawami	6 000,00	x	6 000,00	5 795,00	x	5 795,00	96,6	x	96,6
	dotacja celowa z budżetu państwa na opłacanie składki na ubezpieczenia zdrowotne za osoby pobierające niektóre świadczenia z pomocy społecznej oraz niektóre świadczenia rodzinne-w ramach zadań zleconych gminie	6 246,00	x	6 246,00	6 245,07	x	6 245,07	100,0	x	100,0
	dotacja celowa z budżetu państwa wypłatę zasiłków stałych-w ramach zadań zleconych gminie	47 231,00	x	47 231,00	46 995,16	x	46 995,16	99,5	x	99,5

z	yszczególnienie	Plan na 2008 rok			ykonanie za 2008 rok			wykonania		
		ochody ogółem	w tym		ochody ogółem	w tym		6 3	7 4	8 5
			dochody własne, subwencja oraz dotacje celowe na zadania własne i realizowane na podstawie porozumień (umów) razem	dotacje celowe na zadania zlecone i realizowane na podstawie porozumień razem		dochody własne, subwencja oraz dotacje celowe na zadania własne i realizowane na podstawie porozumień (umów) razem	dotacje celowe na zadania zlecone i realizowane na podstawie porozumień razem			
1	2	3	4	5	6	7	8	9	10	11
	zasiłki i pomoc w naturze oraz składki na ubezpieczenia emerytalne i rentowe (dla poszkodowanych w wyniku tegorocznej suszy)	28 000,00	x	28 000,00	16 500,00	x	16 500,00	58,9	x	58,9
	dotacja celowa z budżetu państwa na finansowanie wypłat zasiłków okresowych z pomocy społecznej	35 402,00	35 402,00	x	35 402,00	35 402,00	x	100,0	100,0	x
	dotacja celowa z budżetu państwa na dofinansowanie zadań ośrodków pomocy społecznej	108 750,00	108 750,00	x	108 750,00	108 750,00	x	100,0	100,0	x
	dotacja z budżetu państwa na realizację rządowego programu „Pomoc państwa w zakresie dożywiania	152 000,00	152 000,00	x	152 000,00	152 000,00	x	100,0	100,0	x
853	Pozostałe zadania w zakresie polityki społecznej	55 584,00	55 584,00		55 438,07	55 438,07		99,7	99,7	
	środki z uropejskiego unduszu Społecznego na realizację projektu Priorytet II Program Opreacyjny Kapitał udzki- „Jesteśmy ktywni	55 584,00	55 584,00	x	55 438,07	55 438,07	x	99,7	99,7	x
854	dukacyjna opieka wychowawcza	62 021,00	62 021,00		61 851,00	61 851,00		99,7	99,7	
	dotacja celowa z budżetu państwa na pokrycie kosztów udzielania edukacyjnej pomocy materialnej o charakterze socjalnym dla uczniów	22 121,00	22 121,00	x	22 121,00	22 121,00	x	100,0	100,0	x
	dotacja celowa z budżetu państwa na zadania własne w celu dofinansowania zakupu podręczników dla dzieci rozpoczynających roczne przygotowanie przedszkolne lub naukę w kl.I-III szkoły podstawowej	1 640,00	1 640,00	x	1 470,00	1 470,00	x	89,6	89,6	x

z	yszczególnienie	Plan na 2008 rok			ykonanie za 2008 rok			wykonania		
		ochody ogółem	w tym		ochody ogółem	w tym		6 3	7 4	8 5
			dochody własne, subwencja oraz dotacje celowe na zadania własne i realizowane na podstawie porozumień (umów) razem	dotacje celowe na zadania zlecone i realizowane na podstawie porozumień razem		dochody własne, subwencja oraz dotacje celowe na zadania własne i realizowane na podstawie porozumień (umów) razem	dotacje celowe na zadania zlecone i realizowane na podstawie porozumień razem			
1	2	3	4	5	6	7	8	9	10	11
	dotacja z Zachodniopomorskiego Kuratorium Oświaty na realizację projektu pt. „ Wszyscy mamy równe szanse - cykl warsztatów ogólnorozwojowych i wyrównawczych realizowanego w ramach programu wyrównania szans edukacyjnych dzieci i młodzieży w 2008 r.	38 260,00	38 260,00	x	38 260,00	38 260,00	x	100,0	100,0	x
900	ospodarka komunalna i ochrona środowiska	91 927,92	91 927,92		156 431,62	156 431,62		170,2	170,2	
	wpływy z usług świadczonych przez urząd gminy, w tym:	91 927,92	91 927,92	x	156 431,62	156 431,62	x	170,2	170,2	x
	- sprzedaż biletów na wysypisko gminne	85 000,00	85 000,00	x	149 503,83	149 503,83	x	175,9	175,9	x
	-sprzedaz składników majątkowych	2 500,00	2 500,00	x	2 500,00	2 500,00	x	100,0	100,0	x
	odsetki od rachunku bankowego OŚ	61,54	61,54	x	61,54	61,54	x	100,0	100,0	x
	odsetki od rachunku bankowego OŚ za lata ubiegłe 2005-2007	959,38	959,38	x	959,38	959,38	x	100,0	100,0	x
	wpływy z tytułu opłaty produktowej	3 407,00	3 407,00	x	3 406,87	3 406,87	x	100,0	100,0	x
921	Kultura i ochrona dziedzictwa narodowego	22 918,63	22 918,63		22 968,65	22 968,65		100,2	100,2	
	wpływy od jednostki GOK, w tym:	13 123,11	13 123,11	x	13 173,11	13 173,11	x	100,4	100,4	x
	dochody z najmu pomieszczeń i składników majątkowych									
	odsetki od rachunku bankowego									
	darowizny od osób fizycznych									
	wpływy z wynagrodzenia płatnika									

z	yszczególnienie	Plan na 2008 rok			ykonanie za 2008 rok			wykonania		
		ochody ogółem	w tym		ochody ogółem	w tym		6 3	7 4	8 5
			dochody własne, subwencja oraz dotacje celowe na zadania własne i realizowane na podstawie porozumień (umów) razem	dotacje celowe na zadania zlecone i realizowane na podstawie porozumień razem		dochody własne, subwencja oraz dotacje celowe na zadania własne i realizowane na podstawie porozumień (umów) razem	dotacje celowe na zadania zlecone i realizowane na podstawie porozumień razem			
1	2	3	4	5	6	7	8	9	10	11
	zwrot od jednostki organizacyjnej									
	wpływy od jednostki Biblioteki , w tym:	803,52	803,52	x	803,52	803,52	x	100,0	100,0	x
	wpływy ze świadczonych usług									
	odsetki od rachunku bankowego									
	umowa kompensująca dochody z najmu i wydatki na modernizację Kina Pegaz i kawiarnii ejs	8 992,00	8 992,00	x		8 992,02	x	100,0	100,0	x
926	Kultura izyczna i sport	78 704,15	78 704,15		77 919,22	77 919,22		99,0	99,0	
	wpływy realizowane przez rząd miny:	78 704,15	78 704,15	x	77 919,22	77 919,22	x	99,0	99,0	x
	wpływy z tytułu wynajmu budynku Zaplecza Socjalnego Stadionu Sportowego	57 757,15	57 757,15	x	57 737,20	57 737,20	x	100,0	100,0	x
	wpływy z tytułu wynajmu sauny i siłowni	3 063,00	3 063,00	x	3 004,49	3 004,49	x	98,1	98,1	x
	wpływ środków z Krajowej Federacji Sportu dla Wszystkich na zakup wyświetlacza informacyjnego dla Nadmorskiego Klubu Sportowego stra	5 734,00	5 734,00	x	5 734,00	5 734,00	x		100,0	x
	zwrot Klubu Sportowego „ S z tyt. Dofinansowania obozu sportowego	12 150,00	12 150,00	x	11 443,53	11 443,53	x	94,2	94,2	x
	O Ł	17 013 564,66	15 800 034,20	1 213 530,46	16 816 239,01	15 682 156,70	1 134 082,31	98,8	99,3	93,5
	w tym:									
a	dotacje celowe na zadania realizowane na podstawie zawartych porozumień i umów razem	1 635 465,46	421 935,00	1 213 530,46	1 547 092,77	413 010,46	1 134 082,31	94,6	97,9	93,5
010	Rolnictwo i łowiectwo	70 084,46		70 084,46	69 892,71		69 892,71	99,7		99,7

z	yszczególnienie	Plan na 2008 rok			ykonanie za 2008 rok			wykonania		
		ochody ogółem	w tym		ochody ogółem	w tym		6 3	7 4	8 5
			dochody własne, subwencja oraz dotacje celowe na zadania własne i realizowane na podstawie porozumień (umów) razem	dotacje celowe na zadania zlecone i realizowane na podstawie porozumień razem		dochody własne, subwencja oraz dotacje celowe na zadania własne i realizowane na podstawie porozumień (umów) razem	dotacje celowe na zadania zlecone i realizowane na podstawie porozumień razem			
1	2	3	4	5	6	7	8	9	10	11
	dotacja celowa na zwrot podatku akcyzowego zawartego w cenie oleju napędowego dla producentów rolnych, wykorzystywanego do produkcji rolnej	70 084,46	x	70 084,46	69 892,71	x	69 892,71	99,7	x	99,7
750	administracja publiczna	56 000,00		56 000,00	56 000,00		56 000,00	100,0		100,0
	dotacja celowa z budżetu państwa na sfinansowanie płac i pochodnych pracowników realizujących zadania zlecone gminy	46 000,00	x	46 000,00	46 000,00	x	46 000,00	100,0	x	100,0
	dotacja celowa z budżetu państwa na dofinansowanie bieżącej działalności urzędu	10 000,00	x	10 000,00	10 000,00	x	10 000,00	100,0	x	100,0
751	Urzędy naczelných organó wlády państwowej, kontroli i ochrony prawa oraz sądownictwa	526,00		526,00	526,00		526,00	100,0		100,0
	dotacja celowa z budżetu państwa na sfinansowanie aktualizacji spisów wyborców	526,00	x	526,00	526,00	x	526,00	100,0	x	100,0
754	bezpieczeństwo publiczne i ochrona przeciwpożarowa	15 930,00	15 930,00		15 930,00	15 930,00		100,0	100,0	
	dofinansowanie łównego Zarządu OSP zakupu motopompy ,umundurowania do OSP	15 930,00	15 930,00	x	15 930,00	15 930,00	x	100,0	100,0	x
801	Oświata i wychowanie	47 832,00	47 832,00		39 077,46	39 077,46		81,7	81,7	
	dotacja celowa na sfinansowanie - w ramach wdrażania reformy oświaty-zakończenia dwuletniego programu pilotażowego nauczania j.angielskiego od pierwszej klasy szkoły podstawowej w okresie styczeń-sierpień 2008 r.	13 160,00	13 160,00	x	4 405,77	4 405,77	x	33,5	33,5	x

z	yszczególnienie	Plan na 2008 rok			ykonanie za 2008 rok			wykonania		
		ochody ogółem	w tym		ochody ogółem	w tym		6 3	7 4	8 5
			dochody własne, subwencja oraz dotacje celowe na zadania własne i realizowane na podstawie porozumień (umów) razem	dotacje celowe na zadania zlecone i realizowane na podstawie porozumień razem		dochody własne, subwencja oraz dotacje celowe na zadania własne i realizowane na podstawie porozumień (umów) razem	dotacje celowe na zadania zlecone i realizowane na podstawie porozumień razem			
1	2	3	4	5	6	7	8	9	10	11
	dotacja celowa z budżetu państwa na sfinansowanie kosztów kształcenia pracodawcom, którzy zawarli umowę o pracę z młodocianymi pracownikami, w celu przyuczenia ich do pracy	34 672,00	34 672,00	x	34 671,69	34 671,69	x	100,0	100,0	x
852	Pomoc społeczna	1 383 072,00	296 152,00	1 086 920,00	1 303 815,60	296 152,00	1 007 663,60	94,3	100,0	92,7
	wpływy od jednostki OPS, w tym:	x	x	x	x	x	x	x	x	x
	- dofinansowanie sytemu informatycznego świadczeń społecznych	x	x	0,00	x	x	0,00	x	x	x
	dotacja celowa z budżetu państwa na wypłatę świadczeń rodzinnych, opiekuńczych, zaliczek alimentacyjnych, finansowanie składek na ubezpieczenia społeczne z tytułu wypłacanych świadczeń oraz pokrycie kosztów obsługi świadczeń rodzinnych - w ramach zadań zleconych gminie	999 443,00	x	999 443,00	932 128,37	x	932 128,37	93,3	x	93,3
	dotacja celowa z budżetu państwa przekazana z budżetu państwa na inwestycje i zakupy inwestycyjne z zakresu administracji rządowej oraz innych zadań zleconych gminie ustawami	6 000,00	x	6 000,00	5 795,00	x	5 795,00	96,6	x	96,6
	dotacja celowa z budżetu państwa na opłacanie składki na ubezpieczenia zdrowotne za osoby pobierające niektóre świadczenia z pomocy społecznej oraz niektóre świadczenia rodzinne-w ramach zadań zleconych gminie	6 246,00	x	6 246,00	6 245,07	x	6 245,07	100,0	x	100,0

z	yszczególnienie	Plan na 2008 rok			ykonanie za 2008 rok			wykonania		
		ochody ogółem	w tym		ochody ogółem	w tym		6 3	7 4	8 5
			dochody własne, subwencja oraz dotacje celowe na zadania własne i realizowane na podstawie porozumień (umów) razem	dotacje celowe na zadania zlecone i realizowane na podstawie porozumień razem		dochody własne, subwencja oraz dotacje celowe na zadania własne i realizowane na podstawie porozumień (umów) razem	dotacje celowe na zadania zlecone i realizowane na podstawie porozumień razem			
1	2	3	4	5	6	7	8	9	10	11
	dotacja celowa z budżetu państwa wypłatę zasiłków stałych-w ramach zadań zleconych gminie	47 231,00	x	47 231,00	46 995,16	x	46 995,16	99,5	x	99,5
	zasiłki i pomoc w naturze oraz składki na ubezpieczenia emerytalne i rentowe (dla poszkodowanych w wyniku tegorocznej suszy)	28 000,00	x	28 000,00	16 500,00	x	16 500,00	58,9	x	58,9
	dotacja celowa z budżetu państwa na finansowanie wypłat zasiłków okresowych z pomocy społecznej	35 402,00	35 402,00	x	35 402,00	35 402,00	x	100,0	100,0	x
	dotacja celowa z budżetu państwa na dofinansowanie zadań ośrodków pomocy społecznej	108 750,00	108 750,00	x	108 750,00	108 750,00	x	100,0	100,0	x
	dotacja z budżetu państwa na realizację rządowego programu „Pomoc państwa w zakresie dożywiania	152 000,00	152 000,00	x	152 000,00	152 000,00	x	100,0	100,0	x
854	dukacyjna opieka wychowawcza	62 021,00	62 021,00		61 851,00	61 851,00		99,7	99,7	
	dotacja celowa z budżetu państwa na pokrycie kosztów udzielania edukacyjnej pomocy materialnej o charakterze socjalnym dla uczniów	22 121,00	22 121,00	x	22 121,00	22 121,00	x	100,0	100,0	x
	dotacja celowa z budżetu państwa na zadania własne w celu dofinansowania zakupu podręczników dla dzieci rozpoczynających roczne przygotowanie przedszkolne lub naukę w kl.I-III szkoły podstawowej	1 640,00	1 640,00	x	1 470,00	1 470,00	x	89,6	89,6	x

z	yszczególnienie	Plan na 2008 rok			ykonanie za 2008 rok			wykonania		
		ochody ogółem	w tym		ochody ogółem	w tym		6 3	7 4	8 5
			dochody własne, subwencja oraz dotacje celowe na zadania własne i realizowane na podstawie porozumień (umów) razem	dotacje celowe na zadania zlecone i realizowane na podstawie porozumień razem		dochody własne, subwencja oraz dotacje celowe na zadania własne i realizowane na podstawie porozumień (umów) razem	dotacje celowe na zadania zlecone i realizowane na podstawie porozumień razem			
1	2	3	4	5	6	7	8	9	10	11
	dotacja z Zachodniopomorskiego Kuratorium Oświaty na realizację projektu pt. „ Wszyscy mamy równe szanse - cykl warsztatów ogólnorozwojowych i wyrównawczych realizowanego w ramach programu wyrównania szans edukacyjnych dzieci i młodzieży w 2008 r.	38 260,00	38 260,00	x	38 260,00	38 260,00	x	100,0	100,0	x
b	środki pochodzące z unduszy strukturalnych, unduszu Spójności oraz ze źródeł zagranicznych, niepodlegające zwrotowi razem	167 962,41	167 962,41	0,00	179 739,71	179 739,71	0,00	107,0	107,0	
630	urystyka	105 378,41	105 378,41		179 739,71	179 739,71		170,6	170,6	
	<i>wpływy z dofinansowania własnych zadań bieżących</i>									
801	Oświata i wychowanie	7 000,00	7 000,00		7 000,00	7 000,00		100,0	100,0	
	<i>wpływy z dofinansowania własnych zadań bieżących</i>							100,0	100,0	
853	Pozostałe zadania w zakresie polityki społecznej	55 584,00	55 584,00		55 438,07	55 438,07		99,7	99,7	
	<i>wpływy z dofinansowania własnych zadań bieżących</i>	55 584,00	55 584,00	x	55 438,07	55 438,07	x	99,7	99,7	

SPRAWOZDANIE

z wykonania dochodów podatkowych

za 2008 rok

- zgodnie ze sprawozdaniem Rb-PDP

w złotych

yszczególnienie	ykonanie	Skutki obniżenia górných stawek podatków obliczone za okres sprawozdawczy	Skutki udzielonych ulg, zwolnień, obliczone za okres sprawozdawczy (bez ulg i zwolnień ustawowych)	Skutki decyzji wydanych przez organ podatkowy na podstawie ustawy Ordynacja Podatkowa, obliczone za okres sprawozdawczy	
				umorzenie zaległości podatkowych	rozłożenie na raty, odroczenie terminu płatności
1	2	3	4	5	6
1. Ogółem dochody podatkowe	8 443 927,86	528 294,50	0,00	51 067,50	8 960,07
2. udziały we wpływach z podatku dochodowego od osób prawnych	-1 999,81	x	x	x	x
3. udziały we wpływach z podatku dochodowego od osób fizycznych	1 188 131,00	x	x	x	x
4. podatek rolny	348 407,64	56 538,50	0,00	14 616,50	3 318,81
5. podatek od nieruchomości	5 953 075,69	420 901,00	0,00	36 451,00	5 641,26
6. podatek leśny	25 155,16	0,00	0,00	0,00	0,00
7. podatek od środków transportowych	14 227,78	50 855,00	0,00	0,00	0,00
8. podatek dochodowy od osób fizycznych, opłacany w formie karty podatkowej	97 324,94	x	0,00	0,00	0,00
9. podatek od czynności cywilnoprawnych	795 834,36	x	0,00	0,00	0,00
10. wpływy z opłaty skarbowej	23 771,10	x	0,00	0,00	0,00
11. wpływy z opłaty eksploatacyjnej	0,00	x	0,00	0,00	0,00
w tym:					
od przedsiębiorstwa górniczego					

SPRAWOZDANIE

z wykonania planów dochodów związanych z realizacją zadań z zakresu administracji rządowej ze
strony Urzędu Gminy Ustronie Morskie w 2008 roku

- opracowane na podstawie sprawozdania Rb-

w złotych

z.	yszczególnienie	Planowane dochody ogółem związane z realizacją zadań zleconych po zmianach	w tym		do przekazania na dochody budżetu			ykonanie dochodów ogółem związanych z realizacją zadań zleconych	w tym		przekazane na dochody budżetu			wskaźnik					
			bieżące	majątkowe	państwa	gminy			bieżące	majątkowe	państwa	gminy		9 3	10 4	11 5	12 6	13 7	14 8
						bieżące	majątkowe					bieżące	majątkowe						
1	2	3	4	5	6	7	8	9	10	11	12	13	14	15	16	17	18	19	20
750	administracja publiczna	6 600,00	6 600,00	x	x	660,00	x	8 402,80	8 402,80	x	7 982,66	420,14	x	127,3	127,3	x	x	63,7	x
758	inne rozliczenia	x	x	x	x	x	x	x	x	x	x	x	x	x	x	x	x	x	x
852	Pomoc społeczna	x	x	x	x	x	x	3 546,84	3 546,84	x	1 893,54	1 653,30	x	x	x	x	x	x	x
	o o o Ł	6 600,00	6 600,00	0,00	0,00	660,00	0,00	11 949,64	11 949,64	0,00	9 876,20	2 073,44	0,00	181,1	181,1			314,2	

w złotych

z.	Rozdz.	ysshczególnienie	Planowane dochody ogółem związane z realizacją zadań zleconych po zmianach	w tym		do przekazania na dochody budżetu			ykonane dochody ogółem związane z realizacją zadań zleconych	w tym		przekazane na dochody budżetu			wskaźnik					
				bieżące	majątkowe	państwa	gminy			bieżące	majątkowe	państwa	gminy		10 4	11 5	12 6	13 7	14 8	15 9
							bieżące	majątkowe					bieżące	majątkowe						
1	2	3	4	5	6	7	8	9	10	11	12	13	14	15	16	17	18	19	20	21
750		dministracja publiczna	6 600	6 600			660		8 402,80	8 402,80		7 982,66	420,14		127,3	127,3			63,7	
	75011	rzędy wojewódzkie																		
		Dochody jednostek samorządu terytorialnego związane z realizacją zadań z zakresu administracji rządowej oraz innych zadań zleconych ustawami	6 600	6 600	x	x	660	x	8 402,80	8 402,80	x	7 982,66	420,14	x	127,3	127,3	x	x	63,7	x
758		Różne rozliczenia																		
	75814	Różne rozliczenia finansowe																		
		Dochody jednostek samorządu terytorialnego związane z realizacją zadań z zakresu administracji rządowej oraz innych zadań zleconych ustawami	x	x	x	x	x	x	x	x	x	x	x	x	x	x	x	x	x	x
852		Pomoc społeczna							3 546,84	3 546,84	0,00	1 893,54	1 653,30	0,00						
	85212	Świadczenia rodzinne zaliczka alimentacyjna fundusz alimentacyjny oraz składki na ubezpieczenia emerytalne i rentowe z ubezpieczenia społecznego																		
		O O O Ł	6 600,00	6 600,00	0,00	0,00	660,00	0,00	11 949,64	11 949,64	0,00	9 876,20	2 073,44	0,00	181,1	181,1			314,2	
		w tym:																		
		dochody budżetu państwa	6 600,00	6 600,00	0,00	0,00	660,00	0,00	11 949,64	11 949,64	0,00	9 876,20	2 073,44	0,00	181,1	181,1				
		dochody budżetu gminy	6 600,00	6 600,00	0,00	0,00	660,00	0,00	11 949,64	11 949,64	0,00	9 876,20	2 073,44	0,00	181,1	181,1			314,2	

SPRAWOZDANIE

I ż U M

- zgodne ze sprawozdaniem Rb - 27S

(w złotych)

z.	yszczególnienie	Plan na 2008 rok			ykonanie za 2008 rok			wykonania		
		ochody ogółem	w tym		ochody ogółem	w tym		6 3	7 4	8 5
			dochody własne, subwencja oraz dotacje celowe na zadania własne i realizowane na podstawie porozumień (umów) razem	dotacje celowe na zadania zlecone i realizowane na podstawie zawartych porozumień razem		dochody własne, subwencja oraz dotacje celowe na zadania własne i realizowane na podstawie porozumień (umów) razem	dotacje celowe na zadania zlecone i realizowane na podstawie zawartych porozumień razem			
1	2	3	4	5	6	7	8	9	10	11
010	olnictwo i łowiectwo	70 084,46	0,00	70 084,46	69 892,71	0,00	69 892,71	99,7	x	99,7
020	eśnictwo	668,00	668,00	0,00	668,48	668,48	0,00	100,1	100,1	x
400	Wytwarzanie i zaopatrywanie w wodę	199 779,37	199 779,37	0,00	202 567,30	202 567,30	0,00	101,4	101,4	x
600	ransport i łączność	0,00	0,00	0,00	13 908,74	13 908,74	0,00	x	x	x
630	urystyka	142 046,41	142 046,41	0,00	153 791,19	153 791,19	0,00	108,3	108,3	x
700	ospodarka mieszkaniowa	1 458 818,00	1 458 818,00	0,00	1 461 741,37	1 461 741,37	0,00	100,2	100,2	x
710	Działalność usługowa	10 000,00	10 000,00	0,00	9 556,81	9 556,81	0,00	95,6	95,6	x
750	dministracja publiczna	74 302,00	18 302,00	56 000,00	74 456,33	18 456,33	56 000,00	100,2	100,8	100,0
751	rzędy naczelných organów władzy państwowej, kontroli i ochrony prawa oraz sądownictwa	526,00	0,00	526,00	526,00	0,00	526,00	100,0	x	100,0
754	ezpieczeństwo publiczne i ochrona przeciwpożarowa	16 097,00	16 097,00	0,00	16 096,11	16 096,11	0,00	100,0	100,0	x
756	Dochody od osób prawnych, od osób fizycznych i od innych jednostek nieposiadających osobowości prawnej oraz wydatki związane z ich poborem	10 447 089,82	10 447 089,82	0,00	10 260 157,56	10 260 157,56	0,00	98,2	98,2	x
758	óżne rozliczenia	2 646 371,40	2 646 371,40	0,00	2 649 054,20	2 649 054,20	0,00	100,1	100,1	x

z.	yszczególnienie	Plan na 2008 rok			ykonanie za 2008 rok			wykonania		
		ochody ogółem	w tym		ochody ogółem	w tym		6 3	7 4	8 5
			dochody własne, subwencja oraz dotacje celowe na zadania własne i realizowane na podstawie porozumień (umów) razem	dotacje celowe na zadania zlecone i realizowane na podstawie zawartych porozumień razem		dochody własne, subwencja oraz dotacje celowe na zadania własne i realizowane na podstawie porozumień (umów) razem	dotacje celowe na zadania zlecone i realizowane na podstawie zawartych porozumień razem			
1	2	3	4	5	6	7	8	9	10	11
801	Oświata i wychowanie	249 904,50	249 904,50	0,00	222 789,66	222 789,66	0,00	89,1	89,1	x
852	Pomoc społeczna	1 386 722,00	299 802,00	1 086 920,00	1 306 424,01	298 760,41	1 007 663,60	94,2	99,7	92,7
853	Opieka społeczna	55 584,00	55 584,00	0,00	55 438,07	55 438,07	0,00	99,7	99,7	x
854	dukacyjna opieka wychowawcza	62 021,00	62 021,00	0,00	61 851,00	61 851,00	0,00	99,7	99,7	x
900	ospodarka komunalna i ochrona środowiska	91 927,92	91 927,92	0,00	156 431,62	156 431,62	0,00	170,2	170,2	x
921	Kultura i ochrona dziedzictwa narodowego	22 918,63	22 918,63	0,00	22 968,63	22 968,63	0,00	100,2	100,2	x
926	Kultura fizyczna i sport	78 704,15	78 704,15	0,00	77 919,22	77 919,22	0,00	99,0	99,0	x
	O Ł	17 013 564,66	15 800 034,20	1 213 530,46	16 816 239,01	15 682 156,70	1 134 082,31	98,8	99,3	93,5
	<i>w tym:</i>									
	dotacje celowe na zadania realizowane na podstawie zawartych umów i porozumień razem	1 635 465,46	421 935,00	1 213 530,46	1 547 092,77	413 010,46	1 134 082,31	94,6	97,9	93,5
010	olnictwo i łowiectwo	70 084,46	0,00	70 084,46	69 892,71	0,00	69 892,71	x	x	99,7
750	dministracja publiczna	56 000,00	0,00	56 000,00	56 000,00	0,00	56 000,00			
751	rządy naczelných organów władzy państwowej, kontroli i ochrony prawa oraz sądownictwa	526,00	0,00	526,00	526,00	0,00	526,00	100,0	x	100,0
754	ezpieczeństwo publiczne i ochrona przeciwpożarowa	15 930,00	15 930,00	0,00	15 930,00	15 930,00	0,00	100,0	x	
801	Oświata i wychowanie	47 832,00	47 832,00	0,00	39 077,46	39 077,46	0,00	81,7	81,7	
852	Pomoc społeczna	1 383 072,00	296 152,00	1 086 920,00	1 303 815,60	296 152,00	1 007 663,60	94,3	100,0	92,7
854	dukacyjna opieka wychowawcza	62 021,00	62 021,00	0,00	61 851,00	61 851,00	0,00	99,7	99,7	

z	Rozdział	yszczególnienie	Plan na 2008 rok			ykonanie za 2008 rok			wykonania		
			ochody ogółem	w tym		ochody ogółem	w tym		7 4	8 5	9 6
				dochody własne, subwencja oraz dotacje celowe na zadania własne i realizowane na podstawie porozumień (umów) razem	dotacje celowe na zadania zlecone i realizowane na podstawie porozumień razem		dochody własne, subwencja oraz dotacje celowe na zadania własne i realizowane na podstawie porozumień (umów) razem	dotacje celowe na zadania zlecone i realizowane na podstawie porozumień razem			
1	2	3	4	5	6	7	8	9	10	11	12
010		Rolnictwo i łowiectwo	70 084,46		70 084,46	69 892,71		69 892,71	99,7		99,7
	<i>01095</i>	<i>ozostała działalność</i>									
	2010	Dotacje celowe otrzymane z budżetu państwa na realizację zadań bieżących z zakresu administracji rządowej oraz innych zadań zleconych gminie (związkom gmin) ustawami	70 084,46	x	70 084,46	69 892,71	x	69 892,71	99,7	x	99,7
020		eśnictwo	668,00	668,00		668,48	668,48		100,1	100,1	
	<i>02001</i>	<i>Gospodarka leśna</i>									
	0750	Dochody z najmu i dzierżawy składników majątkowych Skarbu Państwa, jednostek samorządu terytorialnego lub innych jednostek zaliczanych do sektora finansów publicznych oraz innych umów o podobnym charakterze	668,00	668,00	x	668,48	668,48	x	100,1	100,1	x
400		ytwarzanie i zaopatrywanie w wodę	199 779,37	199 779,37		202 567,30	202 567,30		101,4	101,4	
	<i>40002</i>	<i>ostarczenie wody</i>									
	0690	Wpływy z różnych opłat	9,00			17,60			195,6	195,6	
	0830	Wpływy z usług	1 807,00	1 807,00	x	1 567,52	1 567,52	x	86,7	86,7	x
	0910	Odsetki od nieterminowych wpłat z tytułu podatków i opłat	0,00	0,00	x	0,81	0,81	x	x	x	x
	0970	Odsetki od nieterminowych wpłat z tytułu podatków i opłat	197 963,37	197 963,37	x	200 981,37	200 981,37	x	101,5	101,5	x
600		ransport i łączność				13 908,74	13 908,74				

z	Rozdział	yszczególnienie	Plan na 2008 rok			ykonanie za 2008 rok			wykonania		
			ochody ogółem	w tym		ochody ogółem	w tym		7 4	8 5	9 6
				dochody własne, subwencja oraz dotacje celowe na zadania własne i realizowane na podstawie porozumień (umów) razem	dotacje celowe na zadania zlecone i realizowane na podstawie porozumień razem		dochody własne, subwencja oraz dotacje celowe na zadania własne i realizowane na podstawie porozumień (umów) razem	dotacje celowe na zadania zlecone i realizowane na podstawie porozumień razem			
1	2	3	4	5	6	7	8	9	10	11	12
	60016	<i>rogi publiczne gminne</i>									
	0970	Wpływy z różnych opłat	x	x	x	13 908,72	13 908,72	x	x	x	x
	0920	Pozostałe odsetki	x	x	x	0,02	0,02	x	x	x	x
630		urystyka	142 046,41	142 046,41		153 791,19	153 791,19		108,3	108,3	
	63003	<i>adania w zakresie upowszechniania turystyki</i>									
	0830	Wpływy z usług	12 000,00	12 000,00	x	10 982,31	10 982,31	x	91,5	91,5	x
	0970	Wpływy z różnych dochodów	1 345,00	1 345,00		804,24	804,24		59,8	59,8	x
	2708	Środki na dofinansowanie własnych zadań bieżących gmin pozyskiwane z innych źródeł	89 789,96	89 789,96		102 787,93	102 787,93		114,5	114,5	x
	2709	Środki na dofinansowanie własnych zadań bieżących gmin pozyskiwane z innych źródeł	15 588,45	15 588,45		14 513,71	14 513,71		93,1	93,1	x
	63095	<i>ozostała działalność</i>									
	0830	Wpływy z usług	17 523,00	17 523,00	x	18 523,00	18 523,00	x	105,7	105,7	x
	0840	Wpływy ze sprzedaży wyrobów	x	x	x	380,00	380,00	x	x	x	x
	0970	Wpływy z różnych dochodów	5 800,00	5 800,00	x	5 800,00	5 800,00	x	100,0	100,0	x
700		ospodarka mieszkaniowa	1 458 818,00	1 458 818,00		1 461 741,37	1 461 741,37		100,2	100,2	
	70004	<i>Różne jednostki obsługi gospodarki mieszkaniowej</i>									

z	Rozdział	yszczególnienie	Plan na 2008 rok			ykonanie za 2008 rok			wykonania		
			ochody ogółem	w tym		ochody ogółem	w tym		7 4	8 5	9 6
				dochody własne, subwencja oraz dotacje celowe na zadania własne i realizowane na podstawie porozumień (umów) razem	dotacje celowe na zadania zlecone i realizowane na podstawie porozumień razem		dochody własne, subwencja oraz dotacje celowe na zadania własne i realizowane na podstawie porozumień (umów) razem	dotacje celowe na zadania zlecone i realizowane na podstawie porozumień razem			
1	2	3	4	5	6	7	8	9	10	11	12
	0580	rzywny i inne kary pieniężne od osób prawnych i innych jednostek organizacyjnych	4 978,00	4 978,00	x	0,00	0,00	x			
	70005	<i>Gospodarka gruntami i nieruchomościami</i>									
	0470	Wpływy z opłat za zarząd, użytkowanie i użytkowanie wieczyste nieruchomości	120 000,00	120 000,00	x	107 809,36	107 809,36	x	89,8	89,8	x
	0690	Wpływy z różnych opłat	100,00	100,00	x	325,60	325,60	x	325,6	325,6	x
	0750	Dochody z najmu i dzierżawy składników majątkowych Skarbu Państwa, jednostek samorządu terytorialnego lub innych jednostek zaliczanych do sektora finansów publicznych oraz innych umów o podobnym charakterze	405 000,00	405 000,00	x	447 492,49	447 492,49	x	110,5	110,5	x
	0760	Wpływy z tytułu przekształcenia prawa użytkowania wieczystego przysługującego osobom fizycznym w prawo własności	6 100,00	6 100,00	x	6 172,50	6 172,50	x	101,2	101,2	x
	0770	Wpłaty z tytułu odpłatnego nabycia prawa własności oraz prawa użytkowania wieczystego nieruchomości	900 000,00	900 000,00	x	875 540,99	875 540,99	x	97,3	97,3	x
	0910	Odsetki od nieterminowych wpłat z tytułu podatków i opłat	x		x	53,59	53,59	x	x	x	x
	0920	Pozostałe odsetki	14 804,00	14 804,00	x	14 806,06	14 806,06	x	100,0	100,0	x
	0970	Wpływy z różnych dochodów	7 836,00	7 836,00	x	9 540,78	9 540,78	x	121,8	121,8	x
710		ziałalność usługowa	10 000,00	10 000,00		9 556,81	9 556,81		95,6	95,6	
	71095	<i>ozostała działalność</i>									

z	Rozdział	yszczególnienie	Plan na 2008 rok			ykonanie za 2008 rok			wykonania		
			ochody ogółem	w tym		ochody ogółem	w tym		7 4	8 5	9 6
				dochody własne, subwencja oraz dotacje celowe na zadania własne i realizowane na podstawie porozumień (umów) razem	dotacje celowe na zadania zlecone i realizowane na podstawie porozumień razem		dochody własne, subwencja oraz dotacje celowe na zadania własne i realizowane na podstawie porozumień (umów) razem	dotacje celowe na zadania zlecone i realizowane na podstawie porozumień razem			
1	2	3	4	5	6	7	8	9	10	11	12
	0830	Wpływy z usług- dministrowanie mentarza	10 000,00	10 000,00	x	9 556,81	9 556,81	x	95,6	95,6	x
750		dministracja publiczna	74 302,00	18 302,00	56 000,00	74 456,33	18 456,33	56 000,00	100,2	100,8	100,0
	75011	<i>rzędy wojewódzkie</i>									
	2010	Dotacje celowe otrzymane z budżetu państwa na realizację zadań bieżących z zakresu administracji rządowej oraz innych zadań zleconych gminie (związkom gmin) ustawami	56 000,00	x	56 000,00	56 000,00	x	56 000,00	100,0	x	100,0
	2360	Dochody jednostek samorządu terytorialnego związane z realizacją zadań z zakresu administracji rządowej oraz innych zadań zleconych ustawami	660,00	660,00	x	496,64	496,64	x	75,2	75,2	x
	75023	<i>rzędy gmin miast i miast na prawach powiatu</i>									
	0690	Wpływy z różnych opłat	7 200,00	7 200,00	x	7 169,06	7 169,06	x	99,6	99,6	x
	0830	Wpływy z usług	3 800,00	3 800,00	x	3 680,67	3 680,67	x	96,9	96,9	x
	0970	Wpływy z różnych dochodów	6 642,00	6 642,00	x	7 109,96	7 109,96	x	107,0	107,0	x
751		Urzędy naczelnych organów władzy państwowej, kontroli i ochrony prawa oraz sądownictwa	526,00		526,00	526,00		526,00	100,0		100,0
	75101	<i>rzędy naczelnych organów władzy państwowej kontroli i ochrony prawa</i>									

z	Rozdział	yszczególnienie	Plan na 2008 rok			ykonanie za 2008 rok			wykonania		
			ochody ogółem	w tym		ochody ogółem	w tym		7 4	8 5	9 6
				dochody własne, subwencja oraz dotacje celowe na zadania własne i realizowane na podstawie porozumień (umów) razem	dotacje celowe na zadania zlecone i realizowane na podstawie porozumień razem		dochody własne, subwencja oraz dotacje celowe na zadania własne i realizowane na podstawie porozumień (umów) razem	dotacje celowe na zadania zlecone i realizowane na podstawie porozumień razem			
1	2	3	4	5	6	7	8	9	10	11	12
	2010	Dotacje celowe otrzymane z budżetu państwa na realizację zadań bieżących z zakresu administracji rządowej oraz innych zadań zleconych gminie (związkom gmin) ustawami	526,00	x	526,00	526,00	x	526,00	100,0	x	100,0
754		ezpieczeństwo publiczne i ochrona przeciwpożarowa	16 097,00	16 097,00		16 096,11	16 096,11		100,0	100,0	
	75412	<i>Ochotnicze straże pożarne</i>									
	2700	Środki na dofinansowanie własnych zadań bieżących gmin pozyskiwane z innych źródeł	15 930,00	15 930,00		15 930,00	15 930,00		100,0	100,0	x
	75414	<i>Obrona cywilna</i>									
	0970	Środki na dofinansowanie własnych zadań bieżących gmin pozyskiwane z innych źródeł	167,00	167,00		166,11	166,11		99,5	99,5	x
756		ochody od osób prawnych, od osób fizycznych i od innych jednostek nieposiadających osobowości prawnej oraz wydatki związane z ich poborem	10 447 089,82	10 447 089,82		10 260 157,56	10 260 157,56		98,2	98,2	
	75601	<i>plywy z podatku dochodowego od osób fizycznych</i>									
	0350	Podatek od działalności gospodarczej osób fizycznych, opłacany w formie karty podatkowej	80 000,00	80 000,00	x	97 324,94	97 324,94	x	121,7	121,7	x
	0910	Odsetki od nieterminowych wpłat z tytułu podatków i opłat	x	x	x	267,20	267,20	x	x	x	x

z	Rozdział	yszczególnienie	Plan na 2008 rok			ykonanie za 2008 rok			wykonania		
			ochody ogółem	w tym		ochody ogółem	w tym		7 4	8 5	9 6
				dochody własne, subwencja oraz dotacje celowe na zadania własne i realizowane na podstawie porozumień (umów) razem	dotacje celowe na zadania zlecone i realizowane na podstawie porozumień razem		dochody własne, subwencja oraz dotacje celowe na zadania własne i realizowane na podstawie porozumień (umów) razem	dotacje celowe na zadania zlecone i realizowane na podstawie porozumień razem			
1	2	3	4	5	6	7	8	9	10	11	12
	75615	<i>plywy z podatku rolnego podatku leśnego podatku od czynności cywilnoprawnych podatków i opłat lokalnych od osób prawnych i innych jednostek organizacyjnych</i>									
	0310	Podatek od nieruchomości	4 300 000,00	4 300 000,00	x	3 882 364,63	3 882 364,63	x	90,3	90,3	x
	0320	Podatek rolny	7 400,00	7 400,00	x	11 753,00	11 753,00	x	158,8	158,8	x
	0330	Podatek leśny	25 400,00	25 400,00	x	23 996,00	23 996,00	x	94,5	94,5	x
	0340	Podatek od środków transportowych	x		x	x	x	x	x	x	x
	0500	Podatek od czynności cywilnoprawnych	4 800,00	4 800,00	x	3 206,00	3 206,00	x	66,8	66,8	x
	0690	Wpływy z różnych opłat	1 800,00	1 800,00	x	211,20	211,20	x	11,7	11,7	x
	0910	Odsetki od nieterminowych wpłat z tytułu podatków i opłat	49 440,00	49 440,00	x	12 638,83	12 638,83	x	25,6	25,6	x
	2680	ekompensaty utraconych dochodów w podatkach i opłatach lokalnych	229 080,00	229 080,00	x	229 080,00	229 080,00	x	100,0	100,0	x
	75616	<i>plywy z podatku rolnego podatku leśnego podatku od spadków i darowizn podatku od czynności cywilnoprawnych oraz podatków i opłat lokalnych od osób fizycznych</i>									
	0310	Podatek od nieruchomości	2 100 000,00	2 100 000,00	x	2 070 711,06	2 070 711,06	x	98,6	98,6	x
	0320	Podatek rolny	265 000,00	265 000,00	x	336 654,64	336 654,64	x	127,0	127,0	x
	0330	Podatek leśny	1 200,00	1 200,00	x	1 159,16	1 159,16	x	96,6	96,6	x
	0340	Podatek od środków transportowych	14 000,00	14 000,00	x	14 227,78	14 227,78	x	101,6	101,6	x

z	Rozdział	yszczególnienie	Plan na 2008 rok			ykonanie za 2008 rok			wykonania		
			ochody ogółem	w tym		ochody ogółem	w tym		7 4	8 5	9 6
				dochody własne, subwencja oraz dotacje celowe na zadania własne i realizowane na podstawie porozumień (umów) razem	dotacje celowe na zadania zlecone i realizowane na podstawie porozumień razem		dochody własne, subwencja oraz dotacje celowe na zadania własne i realizowane na podstawie porozumień (umów) razem	dotacje celowe na zadania zlecone i realizowane na podstawie porozumień razem			
1	2	3	4	5	6	7	8	9	10	11	12
	0360	Podatek od spadków i darowizn	30 000,00	30 000,00	x	41 127,74	41 127,74	x	137,1	137,1	x
	0430	Wpływy z opłaty targowej	264 300,00	264 300,00	x	264 262,60	264 262,60	x	100,0	100,0	x
	0440	Wpływy z opłaty miejscowej	683 435,00	683 435,00	x	691 510,87	691 510,87	x	101,2	101,2	x
	0500	Podatek od czynności cywilnoprawnych	700 000,00	700 000,00	x	792 628,36	792 628,36	x	113,2	113,2	x
	0690	Wpływy z różnych opłat	7 800,00	7 800,00	x	7 443,33	7 443,33	x	95,4	95,4	x
	0910	Odsetki od nieterminowych wpłat z tytułu podatków i opłat	120 000,00	120 000,00	x	66 682,45	66 682,45	x	55,6	55,6	x
	75618	<i>wpływy z innych opłat stanowiących dochody jednostek samorządu terytorialnego na podstawie ustaw</i>									
	0410	Wpływy z opłaty skarbowej	21 000,00	21 000,00	x	23 771,10	23 771,10	x	113,2	113,2	x
	0480	Wpływy z opłat za zezwolenia na sprzedaż alkoholu	253 142,00	253 142,00	x	252 078,89	252 078,89	x	99,6	99,6	x
	0490	Wpływy z innych lokalnych opłat pobieranych przez jednostki samorządu terytorialnego na podstawie odrębnych ustaw	205 075,00	205 075,00	x	237 725,98	237 725,98	x	115,9	115,9	x
	0690	Pozostałe odsetki	x		x	105,60	105,60	x	x	x	x
	0910	Odsetki od nieterminowych wpłat z tytułu podatków i opłat	12 982,82	12 982,82	x	13 095,01	13 095,01	x	100,9	100,9	x
	75621	<i>działy gmin w podatkach stanowiących dochód budżetu państwa</i>									
	0010	Podatek dochodowy od osób fizycznych	1 071 235,00	1 071 235,00	x	1 188 131,00	1 188 131,00	x	110,9	110,9	x
	0020	Podatek dochodowy od osób prawnych	x		x	-1 999,81	-1 999,81	x	x	x	x
758		Różne rozliczenia	2 646 371,40	2 646 371,40		2 649 054,20	2 649 054,20		100,1	100,1	

z	Rozdział	yszczególnienie	Plan na 2008 rok			ykonanie za 2008 rok			wykonania		
			ochody ogółem	w tym		ochody ogółem	w tym		7 4	8 5	9 6
				dochody własne, subwencja oraz dotacje celowe na zadania własne i realizowane na podstawie porozumień (umów) razem	dotacje celowe na zadania zlecone i realizowane na podstawie porozumień razem		dochody własne, subwencja oraz dotacje celowe na zadania własne i realizowane na podstawie porozumień (umów) razem	dotacje celowe na zadania zlecone i realizowane na podstawie porozumień razem			
1	2	3	4	5	6	7	8	9	10	11	12
	75801	<i>zęść oświatowa subwencji ogólnej dla jednostek samorządu terytorialnego</i>									
	2920	Subwencje ogólne z budżetu państwa	2 321 278,00	2 321 278,00	x	2 321 278,00	2 321 278,00	x	100,0	100,0	x
	75814	<i>Różne rozliczenia finansowe</i>									
	0920	Pozostałe odsetki	147 600,00	147 600,00	x	157 492,96	157 492,96	x	106,7	106,7	x
	0970	Wpływy z różnych dochodów	170 418,40	170 418,40	x	163 208,24	163 208,24	x	95,8	95,8	x
	75818	<i>ezerwy ogólne i celowe</i>	7 075,00	7 075,00	x	7 075,00	7 075,00	x	100,0	100,0	x
	0490	Wpływy z innych lokalnych opłat pobieranych przez jednostki samorządu terytorialnego na podstawie odrębnych	7 075,00	7 075,00	x	7 075,00	7 075,00	x	100,0	100,0	x
801		Oświata i wychowanie	249 904,50	249 904,50		222 789,66	222 789,66		89,1	89,1	
	80101	<i>zkoły podstawowe</i>									
	0690	Wpływy z różnych opłat	400,00	400,00	x	285,00	285,00	x	71,3	71,3	x
	0750	Dochody z najmu i dzierżawy składników majątkowych Skarbu Państwa, jednostek samorządu terytorialnego lub innych jednostek zaliczanych do sektora finansów publicznych oraz innych umów o podobnym charakterze	13 000,00	13 000,00	x	5 214,99	5 214,99	x	40,1	40,1	x
	0920	Pozostałe odsetki	150,00	150,00	x	38,70	38,70	x	25,8	25,8	x
	0960	Otrzymane spadki, zapisy i darowizny w postaci pieniężnej	26 400,00	26 400,00	x	26 400,00	26 400,00	x	100,0	100,0	x
	0970	Wpływy z różnych dochodów	450,00	450,00	x	552,14	552,14	x	122,7	122,7	x

z	Rozdział	yszczególnienie	Plan na 2008 rok			ykonanie za 2008 rok			wykonania		
			ochody ogółem	w tym		ochody ogółem	w tym		7 4	8 5	9 6
				dochody własne, subwencja oraz dotacje celowe na zadania własne i realizowane na podstawie porozumień (umów) razem	dotacje celowe na zadania zlecone i realizowane na podstawie porozumień razem		dochody własne, subwencja oraz dotacje celowe na zadania własne i realizowane na podstawie porozumień (umów) razem	dotacje celowe na zadania zlecone i realizowane na podstawie porozumień razem			
1	2	3	4	5	6	7	8	9	10	11	12
	2030	Dotacje celowe otrzymane z budżetu państwa na realizację własnych zadań bieżących gmin (związków gmin)	13 160,00	13 160,00		4 405,77	4 405,77		33,5	33,5	x
	80104	<i>rzedszkola</i>									
	0830	Wpływy z usług	152 500,00	152 500,00	x	142 046,85	142 046,85	x	93,1	93,1	x
	0920	Pozostałe odsetki	200,00	200,00	x	104,84	104,84	x	52,4	52,4	x
	0970	Wpływy z różnych dochodów	100,00	100,00	x	134,00	134,00	x	134,0	134,0	x
	80110	<i>Gimnazja</i>									
	0920	Pozostałe odsetki	x		x	47,90	47,90	x	x	x	x
	0970	Wpływy z różnych dochodów	x		x	15,28	15,28	x	x	x	x
	2708	Środki na dofinansowanie własnych zadań bieżących gmin pozyskiwane z innych źródeł	7 000,00	7 000,00	x	7 000,00	7 000,00	x	100,0	100,0	x
	80113	<i>owożenie uczniów do szkół</i>									
	0970	Wpływy z różnych dochodów	1 872,50	1 872,50	x	1 872,50	1 872,50	x	100,0	100,0	x
	80195	<i>ozostała działalność</i>									
	2030	Dotacje celowe otrzymane z budżetu państwa na realizację własnych zadań bieżących gmin (związków gmin)	34 672,00	34 672,00		34 671,69	34 671,69		100,0	100,0	x
852		Pomoc społeczna	1 386 722,00	299 802,00	1 086 920,00	1 306 424,01	298 760,41	1 007 663,60	94,2	99,7	92,7

z	Rozdział	yszczególnienie	Plan na 2008 rok			ykonanie za 2008 rok			wykonania		
			ochody ogółem	w tym		ochody ogółem	w tym		7 4	8 5	9 6
				dochody własne, subwencja oraz dotacje celowe na zadania własne i realizowane na podstawie porozumień (umów) razem	dotacje celowe na zadania zlecone i realizowane na podstawie porozumień razem		dochody własne, subwencja oraz dotacje celowe na zadania własne i realizowane na podstawie porozumień (umów) razem	dotacje celowe na zadania zlecone i realizowane na podstawie porozumień razem			
1	2	3	4	5	6	7	8	9	10	11	12
	85212	<i>Świadczenia rodzinne zaliczka alimentacyjna oraz składki na ubezpieczenia emerytalne i rentowe z ubezpieczenia społecznego</i>									
	0900	Odsetki od dotacji wykorzystanych niezgodnie z przeznaczeniem lub pobranych w nadmiernej wysokości	x		x	1,11	1,11	x	x	x	x
	0920	Pozostałe odsetki	50,00	50,00	x	0,07	0,07	x	0,1	0,1	x
	0970	Wpływy z różnych dochodów	2 500,00	2 500,00	x	1 808,39	1 808,39	x	72,3	72,3	x
	2010	Dotacje celowe otrzymane z budżetu państwa na realizację zadań bieżących z zakresu administracji rządowej oraz innych zadań zleconych gminie (związkom gmin) ustawami	999 443,00	x	999 443,00	932 128,37	x	932 128,37	93,3	x	93,3
	6310	Dotacje celowe otrzymane z budżetu państwa na inwestycje i zakupy inwestycyjne z zakresu adm.rządowej oraz zad.zleconych ustawami	6 000,00	x	6 000,00	5 795,00	x	5 795,00	96,6	x	96,6
	85213	<i>Składki na ubezpieczenie zdrowotne opłacane za osoby pobierające niektóre świadczenia z pomocy społecznej oraz niektóre świadczenia rodzinne</i>									
	2010	Dotacje celowe otrzymane z budżetu państwa na realizację zadań bieżących z zakresu administracji rządowej oraz innych zadań zleconych gminie (związkom gmin) ustawami	6 246,00	x	6 246,00	6 245,07	x	6 245,07	100,0	x	100,0

z	Rozdział	yszczególnienie	Plan na 2008 rok			ykonanie za 2008 rok			wykonania		
			ochody ogółem	w tym		ochody ogółem	w tym		7 4	8 5	9 6
				dochody własne, subwencja oraz dotacje celowe na zadania własne i realizowane na podstawie porozumień (umów) razem	dotacje celowe na zadania zlecone i realizowane na podstawie porozumień razem		dochody własne, subwencja oraz dotacje celowe na zadania własne i realizowane na podstawie porozumień (umów) razem	dotacje celowe na zadania zlecone i realizowane na podstawie porozumień razem			
1	2	3	4	5	6	7	8	9	10	11	12
	85214	<i>asiłki i pomoc w naturze oraz składki na ubezpieczenia emerytalne i rentowe</i>									
	0970	Wpływy z różnych dochodów	x	0,00	x	324,80	324,80	x	x	x	x
	2010	Dotacje celowe otrzymane z budżetu państwa na realizację zadań bieżących z zakresu administracji rządowej oraz innych zadań zleconych gminie (związkom gmin) ustawami	75 231,00	x	75 231,00	63 495,16	x	63 495,16	84,4	x	84,4
	2030	Dotacje celowe otrzymane z budżetu państwa na realizację własnych zadań bieżących gmin (związków gmin)	35 402,00	35 402,00		35 402,00	35 402,00		100,0	100,0	x
	85219	<i>Ośrodki pomocy społecznej</i>									
	0920	Pozostałe odsetki	1 000,00	1 000,00	x	344,64	344,64	x	34,5	34,5	x
	0970	Wpływy z różnych dochodów	100,00	100,00	x	129,40	129,40	x	129,4	129,4	x
	2030	Dotacje celowe otrzymane z budżetu państwa na realizację własnych zadań bieżących gmin (związków gmin)	108 750,00	108 750,00		108 750,00	108 750,00		100,0	100,0	x
	85295	<i>ozostała działalność</i>									
	2030	Dotacje celowe otrzymane z budżetu państwa na realizację własnych zadań bieżących gmin (związków gmin)	152 000,00	152 000,00		152 000,00	152 000,00		100,0	100,0	x
853		Opieka społeczna	55 584,00	55 584,00		55 438,07	55 438,07		99,7	99,7	
	85395	<i>ozostała działalność</i>									

z	Rozdział	yszczególnienie	Plan na 2008 rok			ykonanie za 2008 rok			wykonania		
			ochody ogółem	w tym		ochody ogółem	w tym		7 4	8 5	9 6
				dochody własne, subwencja oraz dotacje celowe na zadania własne i realizowane na podstawie porozumień (umów) razem	dotacje celowe na zadania zlecone i realizowane na podstawie porozumień razem		dochody własne, subwencja oraz dotacje celowe na zadania własne i realizowane na podstawie porozumień (umów) razem	dotacje celowe na zadania zlecone i realizowane na podstawie porozumień razem			
1	2	3	4	5	6	7	8	9	10	11	12
	2008	<i>otacje rozwojowe oraz środki na finansowanie wspólnej polityki rolnej</i>									
	2009	<i>otacje rozwojowe oraz środki na finansowanie wspólnej polityki rolnej</i>									
854		dukacyjna opieka wychowawcza	62 021,00	62 021,00		61 851,00	61 851,00		99,7	99,7	
	85415	<i>omoc materialna dla uczniów</i>									
	2030	Dotacje celowe otrzymane z budżetu państwa na realizację własnych zadań bieżących gmin (związków gmin)	62 021,00	62 021,00		61 851,00	61 851,00		99,7	99,7	x
900		ospodarka komunalna i ochrona środowiska	91 927,92	91 927,92		156 431,62	156 431,62		170,2	170,2	
	90002	<i>Gospodarka odpadami</i>									
	0830	Wpływy z usług	85 000,00	85 000,00	x	149 503,83	149 503,83	x	175,9	175,9	x
	90020	<i>pływy i wydatki związane z gromadzeniem środków z opłat produktowych</i>									
	0400	Wpływy z opłaty produktowej	3 407,00	3 407,00		3 406,87	3 406,87	x	100,0	100,0	x
	90095	<i>ozostała działalność</i>									
	0840	Wpływy ze sprzedaży wyrobów i składników majątkowych	2 500,00	2 500,00	x	2 500,00	2 500,00	x	100,0	100,0	x

z	Rozdział	yszczególnienie	Plan na 2008 rok			ykonanie za 2008 rok			wykonania		
			ochody ogółem	w tym		ochody ogółem	w tym		7 4	8 5	9 6
				dochody własne, subwencja oraz dotacje celowe na zadania własne i realizowane na podstawie porozumień (umów) razem	dotacje celowe na zadania zlecone i realizowane na podstawie porozumień razem		dochody własne, subwencja oraz dotacje celowe na zadania własne i realizowane na podstawie porozumień (umów) razem	dotacje celowe na zadania zlecone i realizowane na podstawie porozumień razem			
1	2	3	4	5	6	7	8	9	10	11	12
	0920	Pozostałe odsetki	61,54	61,54	x	61,54	61,54	x	100,0	100,0	
	0970	Wpływy z różnych dochodów	959,38	959,38	x	959,38	959,38	x	100,0	100,0	x
921		Kultura i ochrona dziedzictwa narodowego	22 918,63	22 918,63		22 968,63	22 968,63		100,2	100,2	
	92109	<i>omy i ośrodki kultury świetlice i kluby</i>									
	0750	Dochody z najmu i dzierżawy składników majątkowych Skarbu Państwa, jednostek samorządu terytorialnego lub innych jednostek zaliczanych do sektora finansów publicznych oraz innych umów o podobnym charakterze	300,00	300,00	x	300,00	300,00	x	100,0	100,0	x
	0920	Pozostałe odsetki	28,94	28,94	x	28,94	28,94	x	100,0	100,0	x
	0960	Otrzymane spadki, zapisy i darowizny w postaci pieniężnej	12 000,00	12 000,00	x	12 000,00	12 000,00	x	100,0	100,0	x
	0970	Wpływy z różnych dochodów	794,17	794,17	x	844,17	844,17	x	106,3	106,3	x
	92116	<i>iblioteki</i>									
	0830	Wpływy z usług	796,15	796,15	x	796,15	796,15	x	100,0	100,0	x
	0920	Pozostałe odsetki	7,37	7,37	x	7,37	7,37	x	100,0	100,0	x
	92195	<i>ozostała działalność</i>									

z	Rozdział	yszczególnienie	Plan na 2008 rok			ykonanie za 2008 rok			wykonania		
			ochody ogółem	w tym		ochody ogółem	w tym		7 4	8 5	9 6
				dochody własne, subwencja oraz dotacje celowe na zadania własne i realizowane na podstawie porozumień (umów) razem	dotacje celowe na zadania zlecone i realizowane na podstawie porozumień razem		dochody własne, subwencja oraz dotacje celowe na zadania własne i realizowane na podstawie porozumień (umów) razem	dotacje celowe na zadania zlecone i realizowane na podstawie porozumień razem			
1	2	3	4	5	6	7	8	9	10	11	12
	0750	Dochody z najmu i dzierżawy składników majątkowych Skarbu Państwa, jednostek samorządu terytorialnego lub innych jednostek zaliczanych do sektora finansów publicznych oraz innych umów o podobnym charakterze	8 992,00	8 992,00	x	8 992,00	8 992,00	x	100,0	100,0	x
926		Kultura izyczna i sport	78 704,15	78 704,15		77 919,22	77 919,22		99,0	99,0	
	92601	<i>Obiekty sportowe</i>									
	0750	Dochody z najmu i dzierżawy składników majątkowych Skarbu Państwa, jednostek samorządu terytorialnego lub innych jednostek zaliczanych do sektora finansów publicznych oraz innych umów o podobnym charakterze	57 757,15	57 757,15	x	57 737,20	57 737,20	x	100,0	100,0	x
	0830	Wpływy z usług	3 063,00	3 063,00		3 004,49			98,1	98,1	x
	0970	Wpływy z różnych dochodów	5 734,00	5 734,00		5 734,00			100,0	100,0	x
	92605	<i>adania w zakresie kultury fizycznej i sportu</i>									
	0970	Wpływy z różnych dochodów	12 150,00	12 150,00		11 443,53			94,2	94,2	x
		O Ł	17 013 564,66	15 800 034,20	1 213 530,46	16 816 239,01	15 682 156,70	1 134 082,31	98,8	99,3	93,5
		<i>w tym:</i>									
		dotacje celowe na zadania realizowane na podstawie zawartych porozumień i umów razem	1 635 465,46	421 935,00	1 213 530,46	1 547 092,77	413 010,46	1 134 082,31	94,6	97,9	93,5
010		Rolnictwo i łowiectwo	70 084,46		70 084,46	69 892,71		69 892,71	99,7		199,7

z	Rozdział	yszczególnienie	Plan na 2008 rok			ykonanie za 2008 rok			wykonania		
			ochody ogółem	w tym		ochody ogółem	w tym		7 4	8 5	9 6
				dochody własne, subwencja oraz dotacje celowe na zadania własne i realizowane na podstawie porozumień (umów) razem	dotacje celowe na zadania zlecone i realizowane na podstawie porozumień razem		dochody własne, subwencja oraz dotacje celowe na zadania własne i realizowane na podstawie porozumień (umów) razem	dotacje celowe na zadania zlecone i realizowane na podstawie porozumień razem			
1	2	3	4	5	6	7	8	9	10	11	12
	01095	ozostała działalność									
	2010	Dotacje celowe otrzymane z budżetu państwa na realizację zadań bieżących z zakresu administracji rządowej oraz innych zadań zleconych gminie (związkom gmin) ustawami	70 084,46	x	70 084,46	69 892,71	x	69 892,71	99,7	x	99,7
750		administrcja publiczna	56 000,00	0,00	56 000,00	56 000,00	0,00	56 000,00	100,0		100,0
	75011	rzędy wojewódzkie									
	2010	Dotacje celowe otrzymane z budżetu państwa na realizację zadań bieżących z zakresu administracji rządowej oraz innych zadań zleconych gminie (związkom gmin) ustawami	56 000,00	x	56 000,00	56 000,00	x	56 000,00	100,0	x	100,0
751		Urzędy naczelných organów władzy państwowej, kontroli i ochrony prawa oraz sądownictwa	526,00		526,00	526,00		526,00	100,0		100,0
	75101	rzędy naczelných organów władzy państwowej kontroli i ochrony prawa									
	2010	Dotacje celowe otrzymane z budżetu państwa na realizację zadań bieżących z zakresu administracji rządowej oraz innych zadań zleconych gminie (związkom gmin) ustawami	526,00	x	526,00	526,00	x	526,00	100,0	x	100,0
754		bezpieczeństwo publiczne i ochrona przeciwpożarowa	15 930,00	15 930,00		15 930,00	15 930,00		100,0	100,0	
	75412	Ochotnicze straże pożarne									
	2700	Środki na dofinansowanie własnych zadań bieżących gmin pozyskiwane z innych źródeł	15 930,00	15 930,00		15 930,00	15 930,00		100,0	100,0	x

z	Rozdział	yszczególnienie	Plan na 2008 rok			ykonanie za 2008 rok			wykonania		
			ochody ogółem	w tym		ochody ogółem	w tym		7 4	8 5	9 6
				dochody własne, subwencja oraz dotacje celowe na zadania własne i realizowane na podstawie porozumień (umów) razem	dotacje celowe na zadania zlecone i realizowane na podstawie porozumień razem		dochody własne, subwencja oraz dotacje celowe na zadania własne i realizowane na podstawie porozumień (umów) razem	dotacje celowe na zadania zlecone i realizowane na podstawie porozumień razem			
1	2	3	4	5	6	7	8	9	10	11	12
801		Oświata i wychowanie	47 832,00	47 832,00		39 077,46	39 077,46		81,7	81,7	
	80101	<i>zakoły podstawowe</i>									
	2030	Dotacje celowe otrzymane z budżetu państwa na realizację własnych zadań bieżących gmin (związków gmin)	13 160,00	13 160,00		4 405,77	4 405,77		33,5	33,5	x
	80195	<i>ozostała działalność</i>									
	2030	Dotacje celowe otrzymane z budżetu państwa na realizację własnych zadań bieżących gmin (związków gmin)	34 672,00	34 672,00		34 671,69	34 671,69		100,0	100,0	x
852		Pomoc społeczna	1 383 072,00	296 152,00	1 086 920,00	1 303 815,60	296 152,00	1 007 663,60	94,3	100,0	92,7
	85212	<i>Świadczenia rodzinne zaliczka alimentacyjna oraz składki na ubezpieczenia emerytalne i rentowe z ubezpieczenia społecznego</i>									
	2010	Dotacje celowe otrzymane z budżetu państwa na realizację zadań bieżących z zakresu administracji rządowej oraz innych zadań zleconych gminie (związkom gmin) ustawami	999 443,00	x	999 443,00	932 128,37	x	932 128,37	93,3	x	93,3
	6310	Dotacje celowe otrzymane z budżetu państwa na inwestycje i zakupy inwestycyjne z zakresu adm.rządowej oraz zad.zleconych ustawami	6 000,00	x	6 000,00	5 795,00	x	5 795,00	96,6	x	96,6
	85213	<i>kładki na ubezpieczenie zdrowotne opłacane za osoby pobierające niektóre świadczenia z pomocy społecznej oraz niektóre świadczenia rodzinne</i>									

z	Rozdział	yszczególnienie	Plan na 2008 rok			ykonanie za 2008 rok			wykonania		
			ochody ogółem	w tym		ochody ogółem	w tym		7 4	8 5	9 6
				dochody własne, subwencja oraz dotacje celowe na zadania własne i realizowane na podstawie porozumień (umów) razem	dotacje celowe na zadania zlecone i realizowane na podstawie porozumień razem		dochody własne, subwencja oraz dotacje celowe na zadania własne i realizowane na podstawie porozumień (umów) razem	dotacje celowe na zadania zlecone i realizowane na podstawie porozumień razem			
1	2	3	4	5	6	7	8	9	10	11	12
	2010	Dotacje celowe otrzymane z budżetu państwa na realizację zadań bieżących z zakresu administracji rządowej oraz innych zadań zleconych gminie (związkom gmin) ustawami	6 246,00	x	6 246,00	6 245,07	x	6 245,07	100,0	x	100,0
	85214	<i>asiłki i pomoc w naturze oraz składki na ubezpieczenia emerytalne i rentowe</i>									
	2010	Dotacje celowe otrzymane z budżetu państwa na realizację zadań bieżących z zakresu administracji rządowej oraz innych zadań zleconych gminie (związkom gmin) ustawami	75 231,00	x	75 231,00	63 495,16	x	63 495,16	84,4	x	84,4
	2030	Dotacje celowe otrzymane z budżetu państwa na realizację własnych zadań bieżących gmin (związków gmin)	35 402,00	35 402,00		35 402,00	35 402,00		100,0	100,0	x
	85219	<i>Ośrodki pomocy społecznej</i>									
	2030	Dotacje celowe otrzymane z budżetu państwa na realizację własnych zadań bieżących gmin (związków gmin)	108 750,00	108 750,00		108 750,00	108 750,00		100,0	100,0	x
	85295	<i>ozostała działalność</i>									
	2030	Dotacje celowe otrzymane z budżetu państwa na realizację własnych zadań bieżących gmin (związków gmin)	152 000,00	152 000,00		152 000,00	152 000,00		100,0	100,0	x
	854	dukacyjna opieka wychowawcza	62 021,00	62 021,00		61 851,00	61 851,00		99,7	99,7	
	85415	<i>omoc materialna dla uczniów</i>									
	2030	Dotacje celowe otrzymane z budżetu państwa na realizację własnych zadań bieżących gmin (związków gmin)	62 021,00	62 021,00		61 851,00	61 851,00		99,7	99,7	x

SPRAWOZDANIE

z wykonania dotacji i subwencji na zadania zlecone zgodnie ze sprawozdaniem Rb - 50 i na zadania realizowane na podstawie zawartych porozumień w dziedzinie inżynierii w Stronie Morskiej za 2008 rok

w złotych

z.	yszczególnienie	Plan na 2008 rok	Wykonanie za 2008 rok	wykonania
		dotacje celowe na zadania zlecone i realizowane na podstawie porozumień razem	dotacje celowe na zadania zlecone i realizowane na podstawie porozumień razem	4 3
1	2	3	4	5
010	rolnictwo i łowiectwo	70 084,46	69 892,71	99,7
750	administracja publiczna	56 000,00	56 000,00	100,0
751	rzędy naczelnych organów władzy państwowej, kontroli i ochrony prawa oraz sądownictwa	526,00	526,00	100,0
852	Pomoc społeczna	1 086 920,00	1 007 663,60	92,7
	O Ł	1 213 530,46	1 134 082,31	93,5

z.	Rozdział	yszczególnienie	Plan na 2008 rok			ykonanie za 2008 rok			wykonania		
			otacje celowe na zadania zlecone i realizowane na podstawie porozumień razem	w tym		otacje celowe na zadania zlecone i realizowane na podstawie porozumień razem	w tym		7 4	8 5	9 6
				bieżące	majątkowe		bieżące	majątkowe			
1	2	3	4	5	6	7	8	9	10	11	12
010		Rolnictwo i łowiectwo	70 084,46	70 084,46		69 892,71	69 892,71		99,7		
	01095	<i>ozostala dzialalnosc</i>									
	2010	Dotacje celowe otrzymane z budżetu państwa na realizację zadań bieżących z zakresu administracji rządowej oraz innych zadań zleconych gminie	70 084,46	70 084,46	x	69 892,71	69 892,71	x	99,7	x	x
750		adminstracja publiczna	56 000,00	56 000,00		56 000,00	56 000,00		100,0	100,0	
	75011	<i>rzędy wojewódzkie</i>									
	2010	Dotacje celowe otrzymane z budżetu państwa na realizację zadań bieżących z zakresu administracji rządowej oraz innych zadań zleconych gminie (związkom gmin) ustawami	56 000,00	56 000,00	x	56 000,00	56 000,00	x	100,0	x	x
751		Urzędy naczelných organów władzy państwowej, kontroli i ochrony prawa oraz sądownictwa	526,00	526,00		526,00	526,00		100,0	100,0	
	75101	<i>rzędy naczelných organów władzy państwowej kontroli i ochrony prawa</i>									
	2010	Dotacje celowe otrzymane z budżetu państwa na realizację zadań bieżących z zakresu administracji rządowej oraz innych zadań zleconych gminie (związkom gmin) ustawami	526,00	526,00	x	526,00	526,00	x	100,0	100,0	x
852		Pomoc społeczna	1 086 920,00	1 086 920,00		1 007 663,60	1 007 663,60		92,7	92,7	
	85212	<i>Świadczenia rodzinne zaliczka alimentacyjna oraz składki na ubezpieczenia emerytalne i rentowe z ubezpieczenia społecznego</i>									
	2010	Dotacje celowe otrzymane z budżetu państwa na realizację zadań bieżących z zakresu administracji rządowej oraz innych zadań zleconych gminie (związkom gmin) ustawami	999 443,00	999 443,00	x	932 128,37	932 128,37	x	93,3	93,3	x
	6310	Dotacje celowe otrzymane na świadczenia rodzinne,	6 000,00	6 000,00	x	5 795,00	5 795,00	x	96,6	96,6	
	85213	<i>składki na ubezpieczenie zdrowotne opłacane za osoby pobierające niektóre świadczenia z pomocy społecznej oraz niektóre świadczenia rodzinne</i>									
	2010	Dotacje celowe otrzymane z budżetu państwa na realizację zadań bieżących z zakresu administracji rządowej oraz innych zadań zleconych gminie (związkom gmin) ustawami	6 246,00	6 246,00	x	6 245,07	6 245,07	x	100,0	100,0	x
	85214	<i>asiłki i pomoc w naturze oraz składki na ubezpieczenia emerytalne i rentowe</i>									
	2010	Dotacje celowe otrzymane z budżetu państwa na realizację zadań bieżących z zakresu administracji rządowej oraz innych zadań zleconych gminie (związkom gmin) ustawami	75 231,00	75 231,00	x	63 495,16	63 495,16	x	84,4	84,4	x
		O Ł	1 213 530,46	1 213 530,46		1 134 082,31	1 134 082,31		93,5	93,5	

DOCHODY BUDŻETU GMINY ZWIĄZANE Z REALIZACJĄ ZADAŃ ZLECONYCH JEDNOSTKOM SAMORZĄDU TERYTORIALNEGO SZCZEBLA GMINNEGO W 2008 R.

1. Planowane dochody Wojewody Zachodniopomorskiego :

- w dziale: 750, rozdz. 75011, par. 0690:

BU Ż U ŃS W - z opłat za dowody osobiste i udostępnienie danych osobowych
8 402,80

2. Dochody Gminy 5% z kwoty 8 402,80,-zł:

	R	N ż	ł	lan na 2008	W	
750	75011	ADMINISTRACJA PUBLICZNA		660	420,14	64
		2360	M 5 % z kwoty 8.402,80,-zł: dochody jed. samorz. teryt. związane z realiz. zadań z zakresu adm. rządowej oraz innych zadań zleconych ustawami	660	420,14	64
OGÓŁEM:				660	420	64

SPRAWOZDANIE

o stanie należności za 2008 rok

- zgodnie ze sprawozdaniem Rb-N

załącznik nr 5 do zarządzenia Nr 28/2009
Wójta Gminy Ustronie Morskie z dnia 16
marca 2009 r.

Wyszczególnienie	kwota należności ogółem (kol. 3 15)	dłużnicy krajowi											dłużnicy zagraniczni			
		ogółem (kol. 9 10 11 12 13 14)	sektor finansów publicznych ogółem (kol. 5 6 7 8)	grupa I	grupa II	grupa III	grupa I	bank centralny	banki	pozostałe krajowe instytucje finansowe	przedsiębiorstwa niefinansowe	gospodarstwa domowe	instytucje niekomercyjne działające na rzecz gospodarstw domowych	ogółem (kol. 16 17)	podmioty należące do strefy euro	pozostałe podmioty zagraniczne
1	2	3	4	5	6	7	8	9	10	11	12	13	14	15	16	17
Ż OŚ I O R R K I SO (1 2 3 4 5) z tego	3 028 178,24	3 028 178,24	37 244,00	37 244,00	0,00	0,00	0,00	0,00	1 819 325,47	0,00	153 256,38	1 018 352,39	0,00	0,00		
N1 papiery wartościowe (N1.1 N1.2)	0,00	0,00	0,00											0,00		
N1.1 krótkoterminowe	0,00	0,00	0,00											0,00		
N1.2 długoterminowe	0,00	0,00	0,00											0,00		
N2 pożyczki (N2.1 N2.2)	0,00	0,00	0,00											0,00		
N2.1 krótkoterminowe	0,00	0,00	0,00											0,00		
N2.2 długoterminowe	0,00	0,00	0,00											0,00		
N3 gotówka i depozyty (N3.1 N3.2 N3.3)	1 819 325,47	1 819 325,47	0,00						1 819 325,47					0,00		
N3.1 gotówka	0,00	0,00	0,00											0,00		
N3.2 depozyty na żądanie	1 819 325,47	1 819 325,47	0,00						1 819 325,47					0,00		
N3.3 depozyty terminowe	0,00	0,00	0,00						0,00					0,00		
N4 należności wymagalne (N4.1 N4.2)	1 145 536,25	1 145 536,25	0,00								153 235,17	992 301,08	0,00	0,00		
N4.1 z tytułu dostaw towarów i usług	883,50	883,50	0,00			0,00						883,50		0,00		
N4.2 pozostałe	1 144 652,75	1 144 652,75	0,00								153 235,17	991 417,58		0,00		
N5 pozostałe należności (N5.1 N5.2 N5.3)	63 316,52	63 316,52	37 244,00	37 244,00	0,00	0,00					21,21	26 051,31		0,00		
N5.1 z tytułu dostaw towarów i usług	21,21	21,21	0,00	0,00							21,21			0,00		
N5.2 z tytułu podatków i składek na ubezpieczenia społ.	63 295,31	63 295,31	37 244,00	37 244,00							0,00	26 051,31		0,00		
N5.3 z tytułu innych niż wymienione powyżej	0,00	0,00	0,00								0,00	0,00		0,00		

ależności z tytułu udzielonych poręczeń i gwarancji

Wyszczególnienie	kwota należności ogółem (kol. 3 8)	dłużnicy					
		podmioty sektora finansów publicznych (kol.4 5 6 7)	grupa I	grupa II	grupa III	grupa I	pozostałe podmioty
1	2	3	4	5	6	7	8
1 należność główna z tytułu udzielonych gwarancji i poręczeń	0,00	0,00	0,00	0,00	0,00	0,00	0,00
2 odsetki ustawowe od należności głównej z tytułu udzielonych gwarancji i poręczeń	0,00	0,00	0,00	0,00	0,00	0,00	0,00
3 wartość spłat dokonanych w okresie sprawozdawczym za dłużników z tytułu udzielonych poręczeń i gwarancji (wydatki)	0,00	0,00	0,00	0,00	0,00	0,00	0,00
4 kwota odzyskanych wierzytelności w okresie sprawozdawczym od dłużników z tytułu poręczeń lub gwarancji (dochody)	0,00	0,00	0,00	0,00	0,00	0,00	0,00