

# Wykonanie dochodów



## 1. Ogólna informacja opisowa z wykonania dochodów

W I półroczu 2010 roku Gmina zgromadziła dochody w wysokości 8.118.251,66 zł stanowiące 33,2 % planu po zmianach (24.429.423,49 zł).

### **Dochody zadań własnych**

Plan po zmianach dochodów zadań własnych w wysokości **19.608.226,30 zł** zrealizowano w **29,0 %**, tj. w kwocie **5.688.938,54 zł** i więcej o **242.601,69 zł** od I półrocza 2009 roku, z tego:

- 1/ **podatki i opłaty** - wykonano w kwocie **4.119.222,88 zł**, tj. 38,56 % planu wynoszącego 10.710.952,15 zł,
- 2/ **udział w dochodach budżetu państwa z podatku dochodowego** – wykonano w kwocie 548.912,64 zł, tj. 41,8 % planu wynoszącego 1.312.409,00 zł.
- 3/ **inne** - wykonano w kwocie 1.020.803,02 zł, tj. 13,5 % planu wynoszącego 7.584.865,15 zł.  
*w tym przede wszystkim:*
  - planowane dochody majątkowe (6.059.487 zł) zostały wykonane w 3,2 % i kwocie 191.196,60 zł.

## **PODATKI I OPŁATY**

Zasadniczym źródłem dochodów podatkowych budżetu gminy są podatki i opłaty lokalne. Wprowadzane są ustawowo, w sposób jednolity na obszarze całego państwa, a nie w drodze uchwały organu stanowiącego samorządu terytorialnego. Ze względu na fakt, iż zostały one oddane jako źródło dochodów samorządu terytorialnego, władze lokalne otrzymują od ustawodawcy określone władztwo, które polega na określeniu wysokości stawek podatkowych i wielkości opłat, mogą stosować ulgi i zwolnienia, a także umarzać należności, rozkładać na raty itp.

Poniżej omówiono najważniejsze źródła dochodów w I półroczu 2010 r. z tytułu podatków i opłat oraz uzasadniono odchylenia od planu.

### **PODATEK OD NIERUCHOMOŚCI**

W zakresie realizacji dochodów z tytułu **podatku od nieruchomości** zauważyć należy kilka istotnych zdarzeń, które miały wpływ na wysokość uzyskanych dochodów w I półroczu 2010 r.:

- 1) podatnik od IV raty zaprzestał prowadzenie działalności gospodarczej w roku 2010 a należność dot. I-III raty podatkowej 2010 r. pokrył z ubiegłorocznej nadpłaty – skutkuje to obniżeniem wpływów w stosunku do planowanych w I półroczu 2010 r. o około 33.000 zł,
- 2) w związku z wyrokiem WSA w Szczecinie z dnia 15.10.2009 r. sygn. I SA/Sz629/09 za 2007 gmina zwróciła podatnikowi kwotę 136.533 zł
- 3) negatywny wyrok NSA w sprawie podatnika spowodował wpłatę do budżetu gminy wyrównania za lata 2005-2010 wraz odsetkami w wysokości 73.877 zł,
- 4) wskutek rozebrania części nieruchomości podatnik zmniejszył swoją należność w I półroczu 2010 roku o kwotę 7.400 zł.



INFORMACJA O PRZEBIEGU WYKONANIA BUDŻETU  
GMINY USTRONIE MORSKIE ZA I PÓŁROCZE 2010 R.

**DOCHODY BIEŻĄCE**

Na skutek powyższych istotnych zdarzeń gmina w I półroczu 2010 r. uzyskała **mniejsze dochody z tytułu podatku od nieruchomości** w stosunku do planu o kwotę **103.056 zł**.

Zauważyć należy, że wykonanie I półrocza 2010 jest wyższe w porównaniu do 2009 r. o kwotę 143.366 zł (tj. o 4,71 %). Wzrost z tego źródła dochodów spowodowany był zwiększeniem stawek podatkowych na 2010 r. średnio o 11,3 %. Wykonanie w I półroczu 2010 r. stanowi 39,5 % (tj. 3.187.594,27 zł) założonego planu rocznego (8.063.100,00 zł) i jest ściśle zależne od ewentualnych zmian stanów posiadania majątku przez podatników oraz prowadzonej działalności, co powoduje trudności przewidzenia w obecnym okresie ewentualnych zagrożeń w realizacji planu 2010 r.


Łączna kwota udzielonych ulg, odroczeń, umorzeń, zwolnień oraz obniżenia górnych stawek podatkowych stanowiła około 7,96 % dochodów własnych gminy (453.071 zł).

Zadłużenie na dzień 30.06.2010 r. w porównaniu do stanu na dzień 30.06.2009 r. oraz 31.12.2009 r. przedstawia poniższa tabela:

	Stan na 30.06.2010	Stan na 30.06.2009	Stan na 31.12.2009
Osoby fizyczne	673 143,19	437 846,81	581 341,04
Osoby prawne	129 386,12	154 302,33	74 107,95
<b>OGÓŁEM:</b>	<b>802 529,31</b>	<b>592 149,14</b>	<b>655 448,99</b>

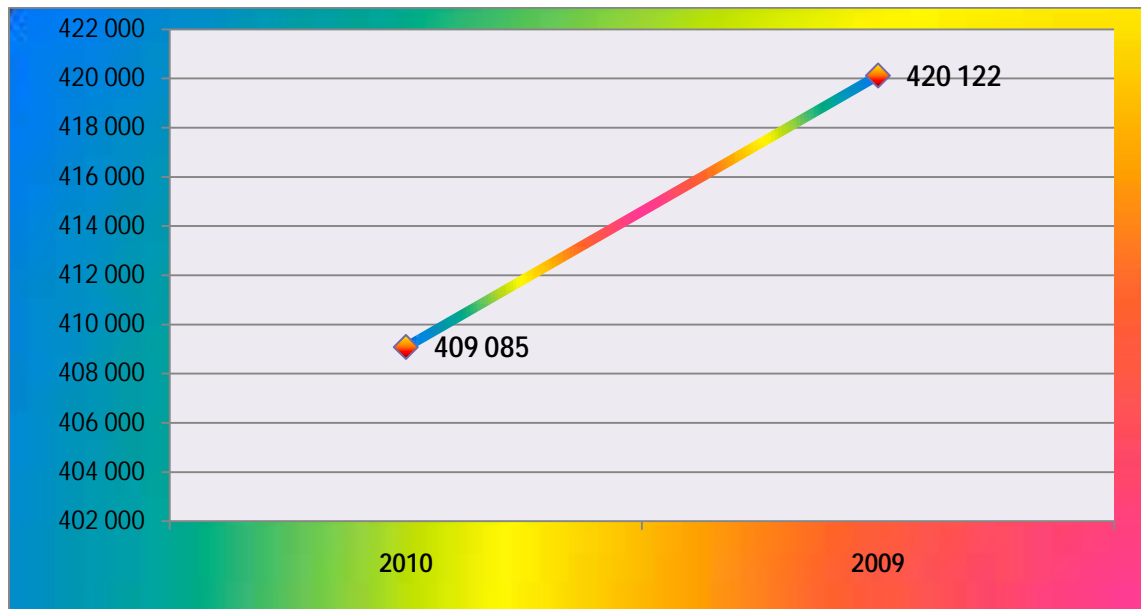
Szczególny wzrost zadłużenia zauważyć należy w osobach fizycznych, wzrost w stosunku do: 30.06.2009 r. o kwotę 235.296,38 zł i 31.12.2009 r. o kwotę 91.802,15 zł). Zauważyć należy, że w gminie Ustronie Morskie wzrost zadłużenia od osób fizycznych w I półroczu każdego roku jest znaczny, gdyż ze względu na charakter turystyczny gminy jej mieszkańcy osiągają dochody w okresie sezonu letniego i spłacają zaległości w II półroczu. Natomiast zadłużenie osób prawnych na dzień 30.06.2010 r. wynosiło 129.386,12 zł i zmniejszyło się w stosunku do 30.06.2009 r. o kwotę 24.916,21 zł oraz zwiększyło się w porównaniu do końca roku 2009 o kwotę 55.278,17 zł. W kwocie ogólnej 802.529,31 zł kwota należności spornych i wątpliwych do wyegzekwowania stanowi 102.501,18 zł.

**Wykres nr 4 – WYKONANIE DOCHODÓW Z TYTUŁU PODATKU OD NIERUCHOMOŚCI  
W I PÓŁROCZU 2010 w porównaniu do I półrocza 2009**

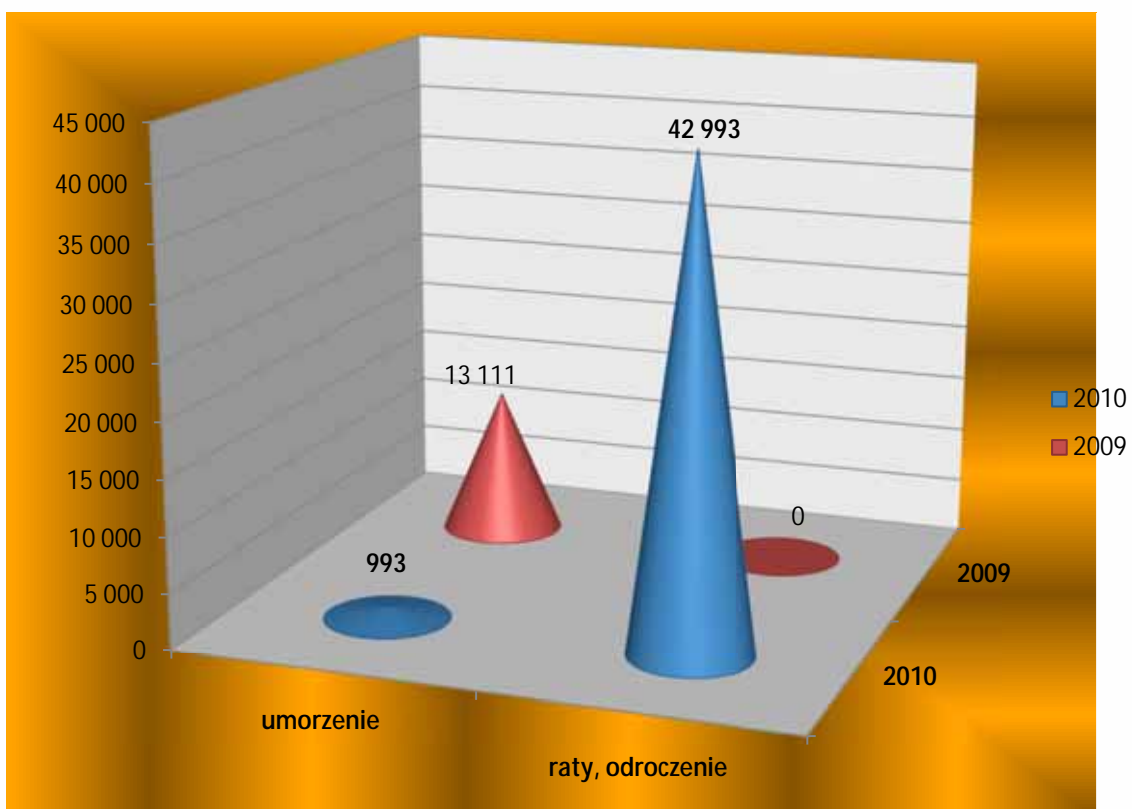




Wykres nr 5 – SKUTKI OBNIŻENIA GÓRNYCH STAWEK PODATKOWYCH I PÓŁROCZE 2009-2010r.



Wykres nr 6 – SKUTKI DECYZJI WYDANYCH PRZEZ ORGAN PODATKOWY  
na podst. ustawy – Ordynacja podatkowa za I PÓŁROCZE 2009-2010r.





## PODATEK ROLNY

W zakresie realizacji dochodów z tytułu **podatku rolnego** istotne jest aby zauważyć, że w 2009 roku wysokość podatku za 1 ha fizyczny wynosiła 250 zł a za 1 ha przeliczeniowy 125 zł. W bieżącym roku kwoty te zostały obniżone (z uwagi na niską cenę skupu żyta obwieszoną przez Prezesa GUS-u) na odpowiednio: 170,5 zł i 85,25 zł. Obniżyło to planowane dochody w 2010 r. w stosunku do roku 2009 o 31,8 %.

W związku z powyższym gmina w I półroczu 2010 r. uzyskała **mniejsze dochody z tytułu podatku rolnego** w stosunku do wykonania analogicznego okresu roku ubiegłego o kwotę 59.539,52 zł (tj. o 44,74 %).

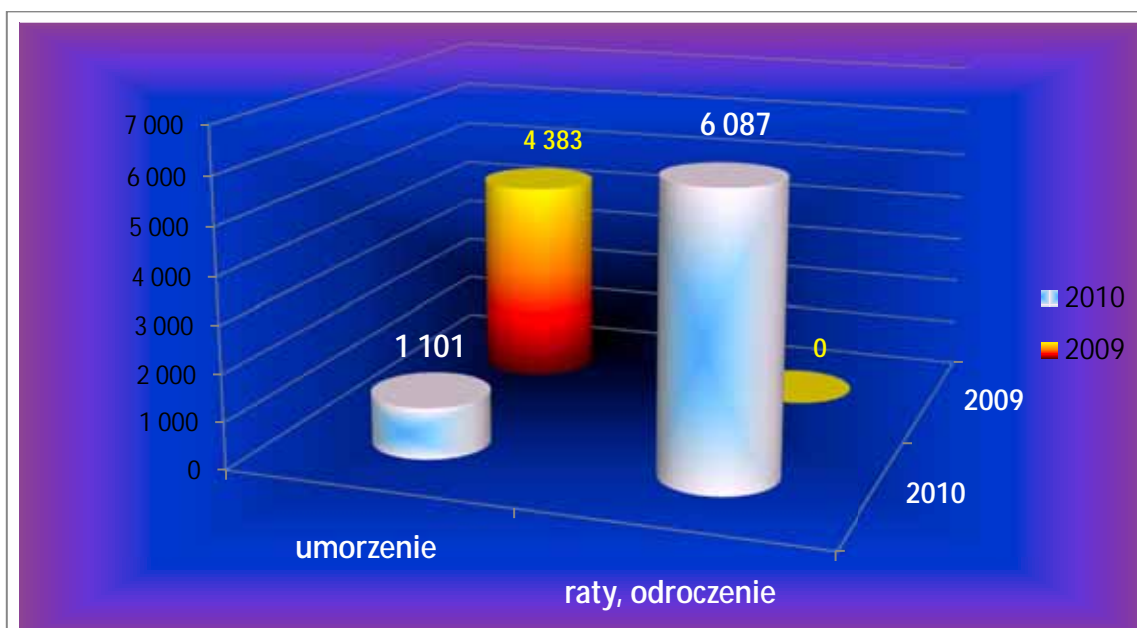
Łączna kwota udzielonych ulg, odroczeń, umorzeń, zwolnień stanowiła około 0,13 % dochodów własnych gminy (7.187,62 zł).

Zadłużenie na dzień 30.06.2010 r. w porównaniu do stanu na dzień 30.06.2009 r. oraz 31.12.2009 r. przedstawia poniższa tabela:

	Stan na 30.06.2010	Stan na 30.06.2009	Stan na 31.12.2009
Osoby fizyczne	138 942,53	197 038,36	77 132,32
Osoby prawne	0,38	220,38	102,38
<b>OGÓŁEM:</b>	<b>138.942,91</b>	<b>197 258,74</b>	<b>77 234,70</b>

Zadłużenie zmniejszyło się w stosunku do I półrocza 2009 r. o kwotę 58.315,83 zł , natomiast w stosunku do 31.12.2009 r. wzrost nastąpił o 61.708,21 zł. W kwocie ogólnej 138.942,91 zł kwota należności spornych i wątpliwych do wyegzekwowania stanowi 3.756,21 zł.

### Wykres nr 7 – SKUTKI DECYZJI WYDANYCH PRZEZ ORGAN PODATKOWY na podst. ustawy – Ordynacja podatkowa za I PÓŁROCZE 2009-2010r.



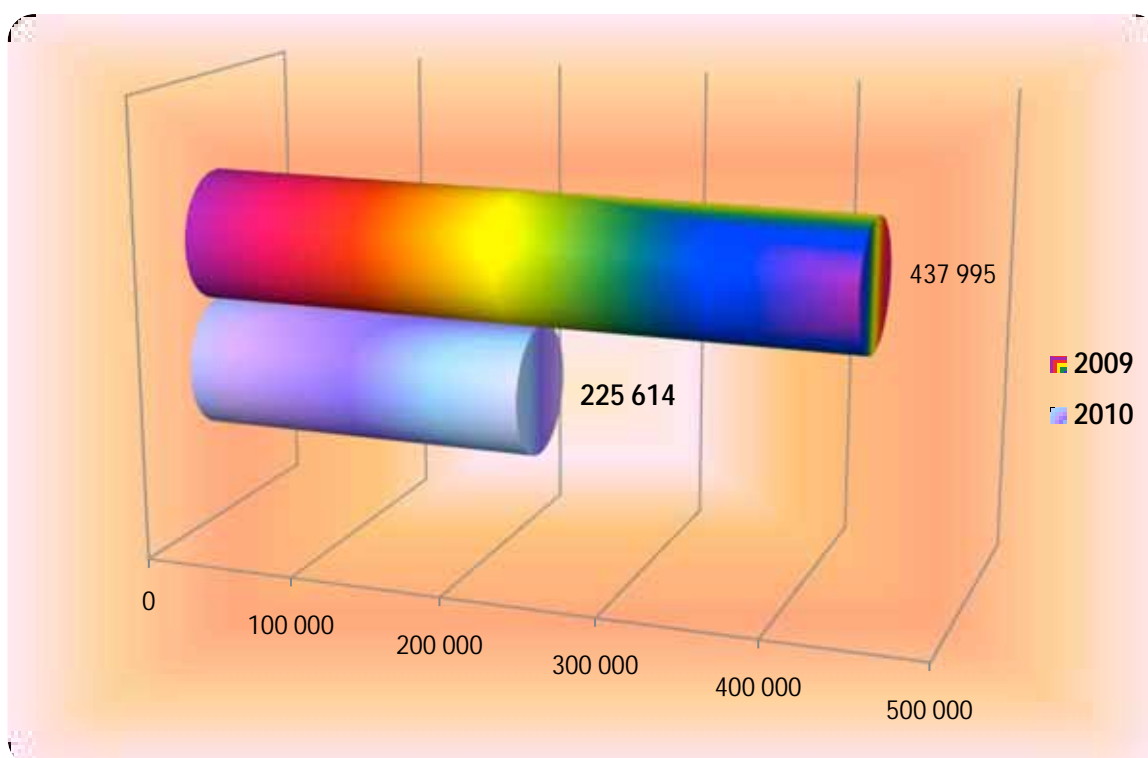


## PODATEK OD CZYNNOŚCI CYWILNOPRAWNYCH

Dochody z tego źródła zależne są w szczególności od koniunktury na rynku obrotu nieruchomościami, tj. od ilości i wartości transakcji kupna-sprzedaży, których przedmiotem są nieruchomości. Plan na 2010 r. zakłada możliwość uzyskania dochodów z tego podatku w kwotach porównywalnych do wykonania roku 2009.

Wykonanie na dzień 30.06.2010 r. kształtuje się w wysokości 40,9 % planu i wynosi 225.614,00 zł oraz jest mniejsze o 94,13 % od wykonania na dzień 30.06.2009 r.

**Wykres nr 8– WYKONANIE DOCHODÓW Z TYT.PODATKU  
OD CZYNNOŚCI CYWILNOPRAWNYCH  
W I PÓŁROCZU 2010 w porównaniu do I półrocza 2009**

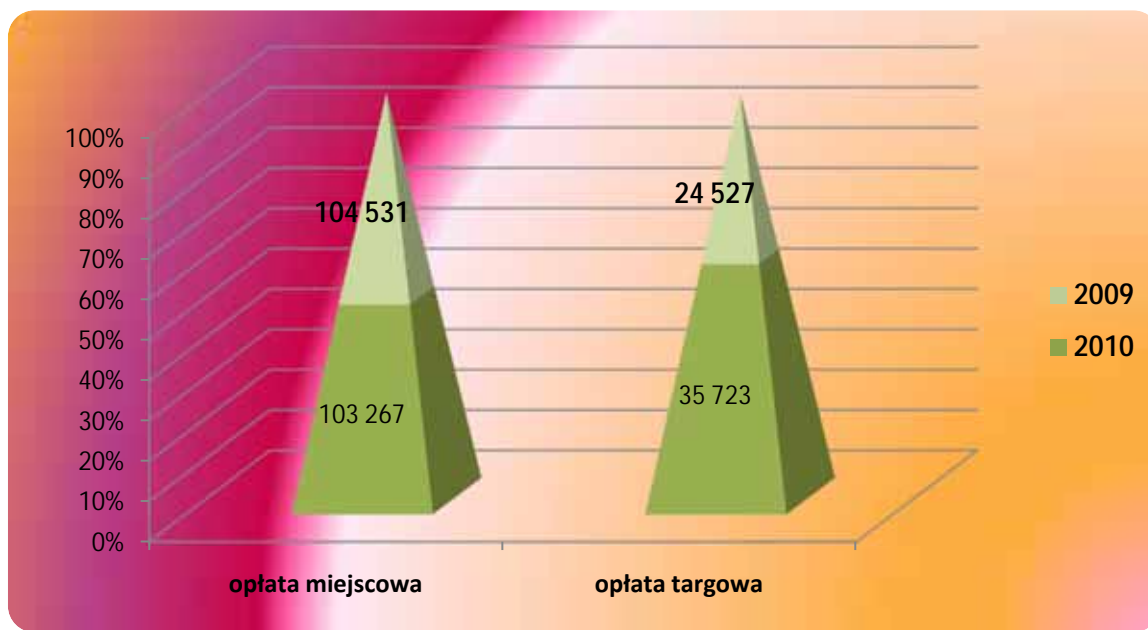


## OPŁATA MIEJSCOWA I OPŁATA TARGOWA

Dochody z tytułu opłaty miejscowej oraz targowej zostały wykonane w wysokości 13,2 % planu i w kwocie ogólnej 138.989,94 zł. Wykonanie jest większe w porównaniu do I półrocza 2009 r. o 7,7 %, które przedstawiono w poniższym wykresie.



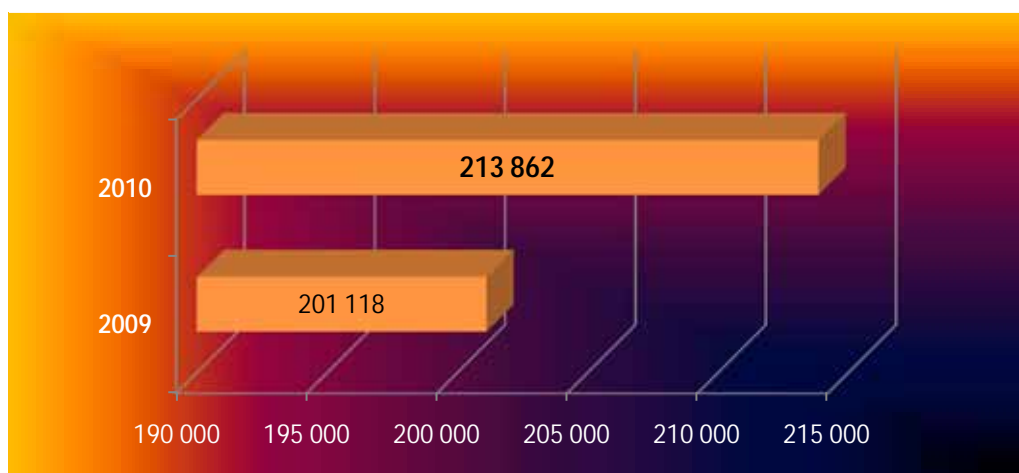
Wykres nr 9 – WYKONANIE DOCHODÓW  
Z TYTUŁU OPŁATY MIEJSCOWEJ I TARGOWEJ  
W I PÓŁROCZU 2010 w porównaniu do I półrocza 2009



## OPŁATA ZA ZEZWOLENIA NA SPRZEDAŻ NAPOJÓW ALKOHOLOWYCH

Plan z tej opłaty został wykonany w I półroczu w wysokości 85,5 % i kwocie 213.861,70 zł oraz w kwocie wyższej od analogicznego okresu roku ubiegłego w wysokości 12.744 zł ( więcej o 6,3 %).

Wykres nr 10 – WYKONANIE DOCHODÓW  
Z TYTUŁU OPŁATY ZA UDZIELENIE ZEZWOLENIA NA SPRZEDAŻ NAPOJÓW ALKOHOLOWYCH  
W I PÓŁROCZU 2010 w porównaniu do I półrocza 2009

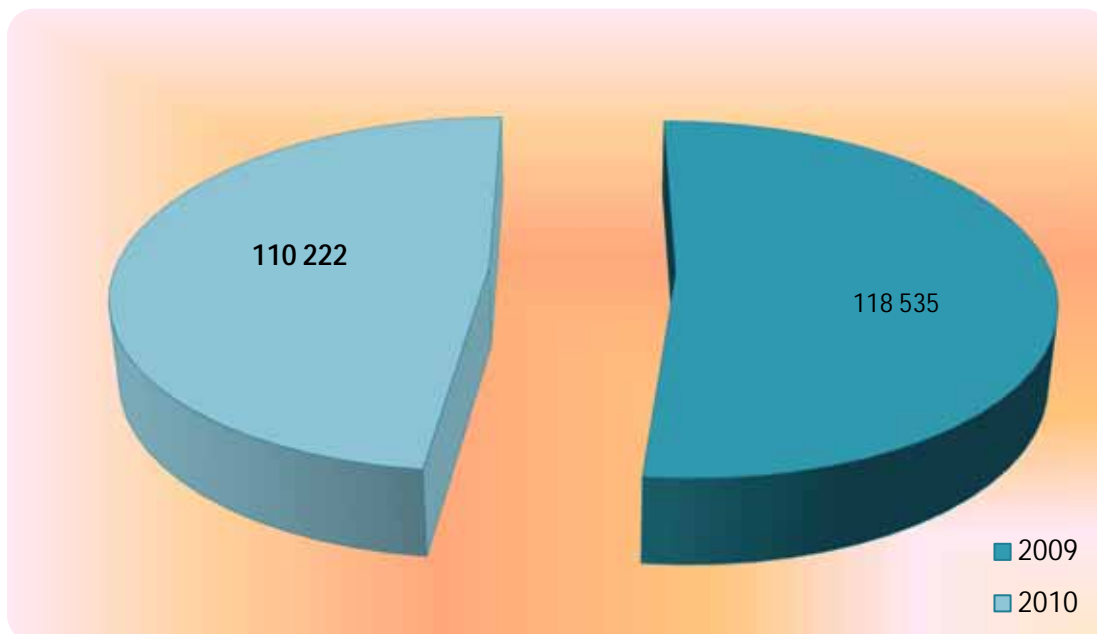




## PFRON -rekompensata utraconych dochodów w podatkach lokalnych

Dotacja rekompensuje utracone przez gminę wpływy z tytułu zwolnień i ulg ustawowych w podatku od nieruchomości przysługujących jednemu zakładowi pracy chronionej. Wykonanie wynosi 110.222 zł (45,7 planu) i jest mniejsze w porównaniu do I półrocza 2009 r. o 7,5 %.

Wykres nr 11 – WYKONANIE DOCHODÓW  
Z TYTUŁU REKOMPENSATY UTRACONYCH DOCHODÓW W PODATKACH LOKALNYCH  
W I PÓŁROCZU 2010 w porównaniu do I półrocza 2009



## UDZIAŁ W DOCHODACH Z BUDŻETU PAŃSTWA Z PODATKU DOCHODOWEGO

Ze względu na niską wydajność podatków lokalnych, samorząd terytorialny ma również dostęp do podatków centralnych, pochodzących z danego terenu. Gmina Ustronie Morskie partycypuje w podziale środków pochodzących z podatków dochodowych.

W projekcie budżetu na 2010 rok przyjęto planowany przez Ministra Finansów udział Gminy w podatku dochodowym od osób fizycznych w wysokości 36,94 % - zgodnie z wytycznymi zawartymi w piśmie Ministra Finansów nr ST3/4820/19/2009 z 08.10.2009 r.





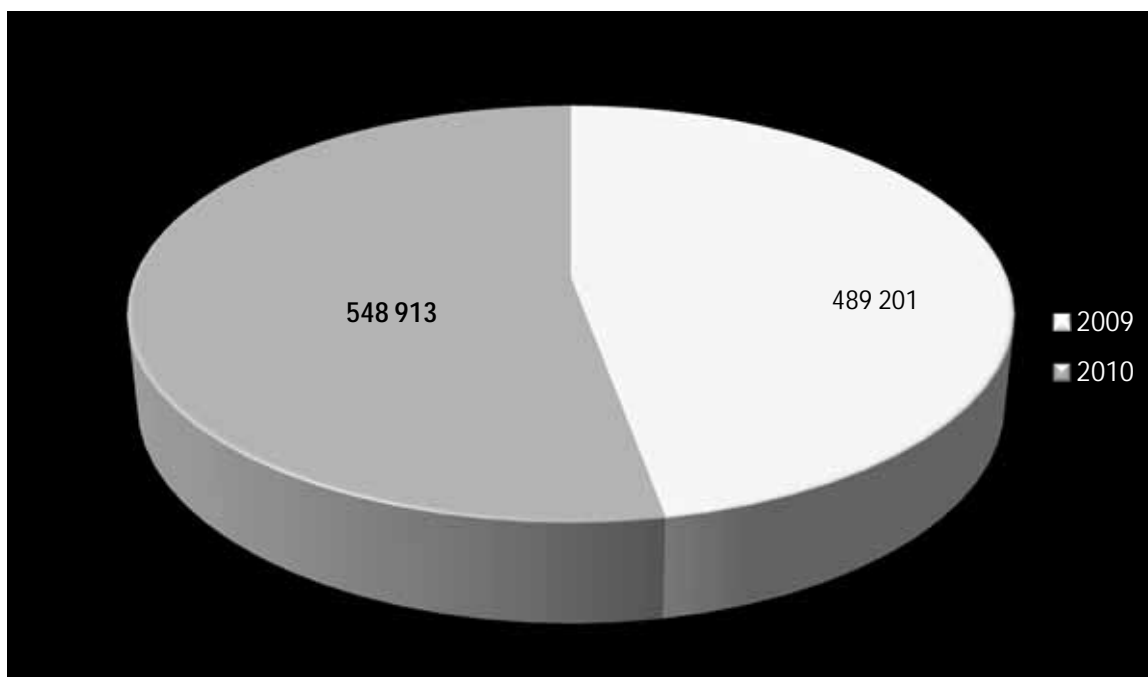
INFORMACJA O PRZEBIEGU WYKONANIA BUDŻETU  
GMINY USTRONIE MORSKIE ZA I PÓŁROCZE 2010 R.

**DOCHODY BIEŻĄCE**

Wykonanie planu na dzień 30.06.2010 r. stanowi 41,8 % planu i kwotę 548.912,64 zł, tj. więcej o 12,2 % niż w analogicznym okresie 2009 r. oraz 9,65 % wykonanych dochodów własnych.

Wielkość wpływów z podatków dochodowych od osób fizycznych i prawnych jest symptomem rozwoju gospodarczego gminy i władze lokalne nie mają większego wpływu na wielkość tych dochodów. Środki są przekazywane niejako automatycznie i stanowią procentowo określoną część wpływów podatkowych uzyskanych na terenie gminy. W związku z tym, na dzień sporządzania informacji za I półrocze 2010 r. nie możliwe jest przedstawienie ewentualnego zagrożenia wykonania dochodów z tego źródła w II półroczu 2010 r.

Wykres nr 12 – WYKONANIE DOCHODÓW Z TYTUŁU UDZIAŁU W PODATKU DOCHODOWYM  
OD OSÓB FIZYCZNYCH I PRAWNYCH  
W I PÓŁROCZU 2010 w porównaniu do I półrocza 2009



Omówione wyżej źródła dochodów z tytułu podatków i opłat oraz udziału w dochodach budżetu państwa z tytułu podatku dochodowego są w całości dochodami bieżącymi budżetu gminy.

Podsumowując dotychczasową informację można stwierdzić, że podatki są ważnym źródłem dochodów budżetu gminy. W teorii finansów publicznych głoszone są nawet poglądy, że realny zakres samodzielności władz lokalnych określony jest przez ich wpływ na podział dochodów podatkowych. Podkreśla się również, że podatki powinny stanowić przynajmniej połowę ogółu dochodów budżetowych gminy. Wynika to przede wszystkim z ekonomicznego charakteru tej kategorii dochodów. Są one aktywnymi instrumentami pozwalającymi władzy lokalnej na podejmowanie różnorodnych działań, mających na celu zwiększenie dochodów budżetowych.

W I półroczu 2010 roku wykonanie dochodów podatkowych stanowi 50,74 % ogólnie uzyskanych dochodów budżetu gminy.



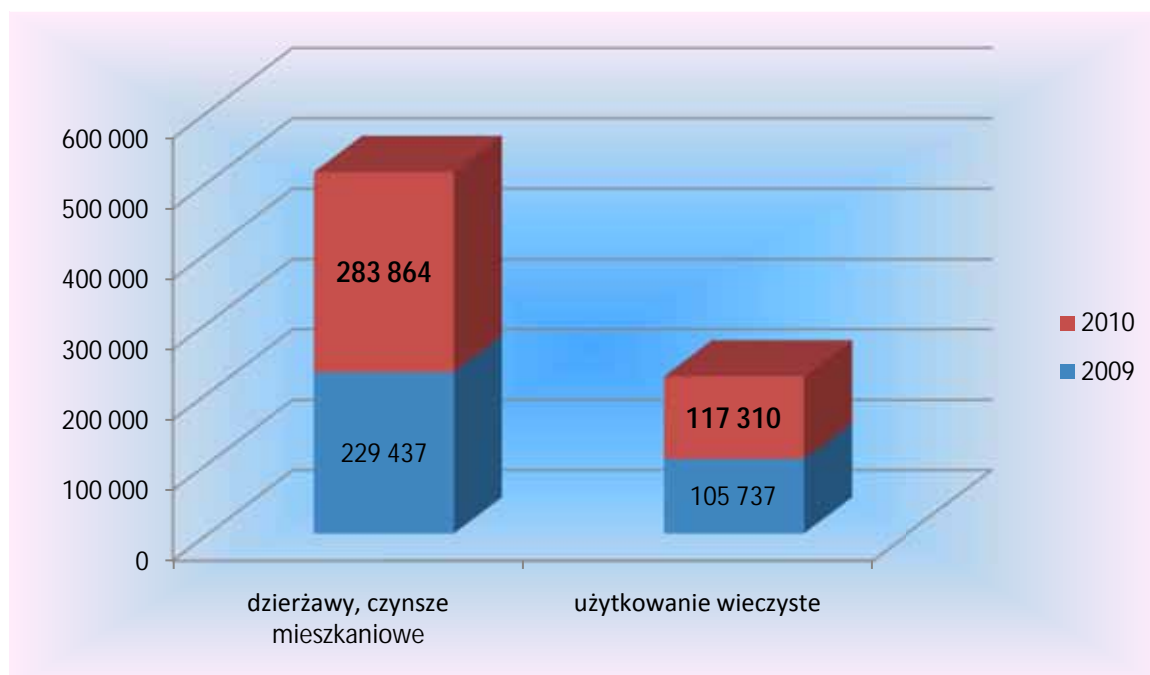
## INNE DOCHODY

Poniżej omówiono także **INNE ŹRÓDŁA DOCHODÓW WŁASNYCH**, koncentrując uwagę na najwyższych kwotach uzyskanych dochodów.

### DZIERŻAWY, CZYNSZE MIESZKANIOWE, WIECZYSTE UŻYTKOWANIE

W I półroczu 2010 r. wykonanie wyniosło 401.173,8 zł, tj. 81,4 % planu rocznego w wysokości 544.800 zł. W budżecie na 2010 r. założono wzrost dochodów z tytułu wskaźnika inflacji w wysokości 3,5 %. Poniżej przedstawiono porównanie wykonania dochodów z tych źródeł w stosunku do I półrocza 2009 r.

Wykres nr 13– WYKONANIE DOCHODÓW Z TYTUŁU DZIERŻAW, CZYNSZY MIESZKANIOWYCH,  
WIECZYSTEGO UŻYTKOWANIA  
W I PÓŁROCZU 2010 w porównaniu do I półrocza 2009



Zadłużenie na dzień 30.06.2010 r. w porównaniu do stanu na dzień 30.06.2009 r. oraz 31.12.2009 r. przedstawia poniższa tabela:

	Stan na 30.06.2010	Stan na 30.06.2009	Stan na 31.12.2009
Osoby fizyczne	218 515,22	229 141,54	213 623,03
Osoby prawne	1 952,00	38 869,29	732,00
<b>OGÓŁEM:</b>	<b>220 467,22</b>	<b>268 010,83</b>	<b>214 355,03</b>



## INFORMACJA O PRZEBIEGU WYKONANIA BUDŻETU GMINY USTRONIE MORSKIE ZA I PÓŁROCZE 2010 R.

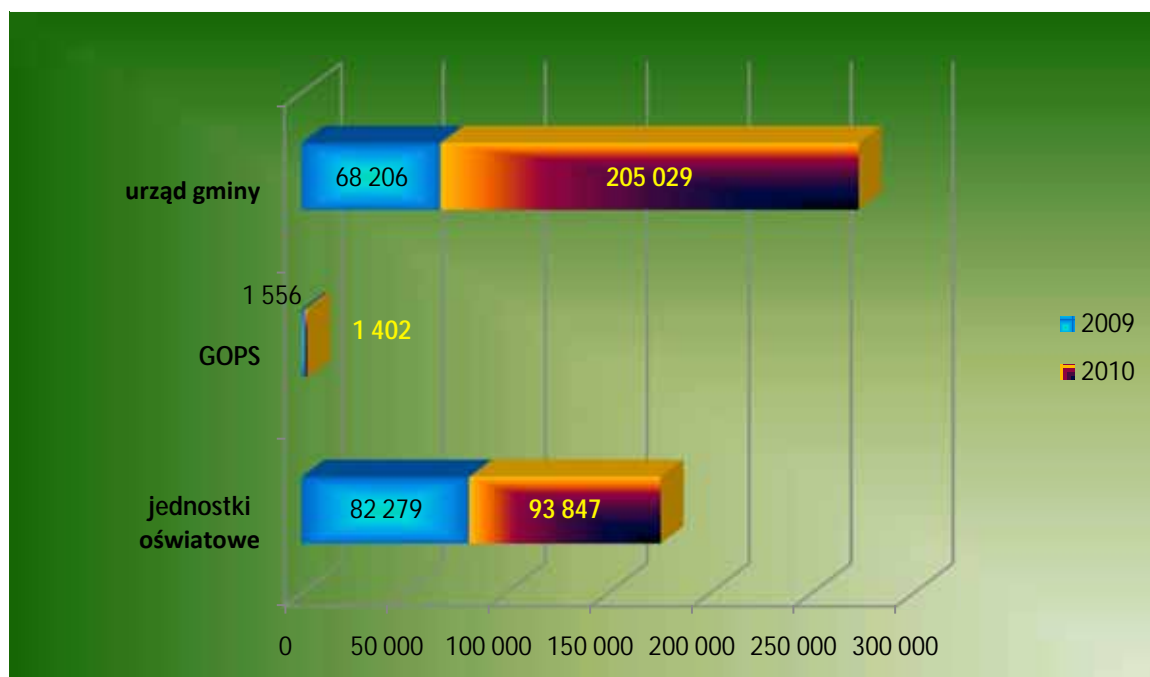
### DOCHODY BIEŻĄCE

Zadłużenie zmniejszyło się w stosunku do I półrocza 2009 r. o kwotę 47.543,61 zł, natomiast w stosunku do 31.12.2009 r. wzrost nastąpił o 6.112,19 zł. W kwocie ogólnej 220.467,22 zł występuje kwota należności spornych i wątpliwych do wyegzekwowania 91.087,60 zł.

### DOCHODY GMINNYCH JEDNOSTEK BUDŻETOWYCH I URZĘDU GMINY

W I półroczu 2010 r. wykonano plan w wysokości 48,45 % i kwocie 298.975,91 zł, więcej o 96,64% od I półrocza 2009 r. Szczególny wzrost dochodów zauważa się w Urzędzie Gminy. Jest on przede wszystkim wynikiem: wprowadzenia do budżetu dochodów GFOŚiGW w związku z likwidacją funduszy (87.161,89 zł), większym dochodem uzyskanym z wynajmu pomieszczeń w budynku zaplecza Stadionu Sportowego (więcej o 86,16% - 22.398,28 zł), wpływu kar umownych za nieterminowe wykonanie robót budowlanych Orlik 2012 (14.651,62 zł), wpływu z nowego obiektu Centrum Sportowo-Rekreacyjnego „Helios” (dzierżawa-5.000,00 zł, sprzedaż usług 6.470,65 zł). Realizację planowanych ogółem dochodów przedstawiono w poniższym wykresie:

Wykres nr 14– WYKONANIE DOCHODÓW JEDNOSTEK BUDŻETOWYCH I URZĘDU GMINY  
W I PÓŁROCZU 2010 w porównaniu do I półrocza 2009



## SUBWENCJA OGÓLNA

Dane w zakresie subwencji ogólnej, której wielkość ustalana jest przez Ministerstwo Finansów przyjęto do projektu budżetu na 2010 rok w oparciu o pismo Ministra Finansów Nr ST3-4820/19/2009 z dnia 08 października 2009r. na kwotę 2.650.029 zł. Ostatecznie w dniu 9.02.2010 r. poinformowano pismem nr ST3-4820/2/2010 o wysokości subwencji ogólnej zwiększając ją do kwoty 2.698.645 zł (więcej o 95.616 zł).

W I półroczu 2010 roku Gmina Ustronie Morskie otrzymała część oświatową subwencji ogólnej w kwocie 1.660.704 zł (61,5 % planu). Jest to kwota wyższa o 10,7 % od wykonania w I półroczu 2009 r.



Wykres nr 15– WYKONANIE SUBWENCJI OGÓLNEJ  
W I PÓŁROCZU 2010 w porównaniu do I półrocza 2009



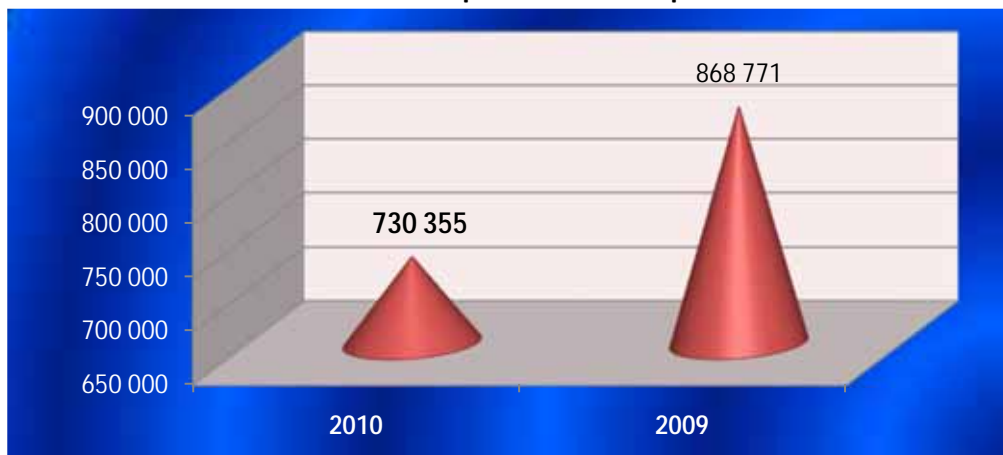
## DOTACJE CELOWE Z BUDŻETU PAŃSTWA

W I półroczu 2010 r. gmina otrzymała dotacje na zadania:

- |   |                         |
|---|-------------------------|
| a) zlecone w wysokości                                  | 550.412,55 zł (51,7 %), |
| b) własne w wysokości                                   | 123.866,00 zł (54,7 %), |
| c) bieżące realizowane przez gminę na podst. porozumień | 56.076,00 zł (74,8 %).  |

W porównaniu do uzyskanych środków w I półroczu 2009 r., dochody z tego źródła są niższe o 113.416,39 zł. W trakcie roku 2010 założony pierwotny plan został zwiększony o 28,32 % i kwotę 301.581 zł. Szczegółowe źródła dotacji zostały przedstawione w załączniku nr 2 do informacji.

Wykres nr 16– WYKONANIE DOTACJI CELOWYCH Z BUDŻETU PAŃSTWA  
W I PÓŁROCZU 2010 w porównaniu do I półrocza 2009

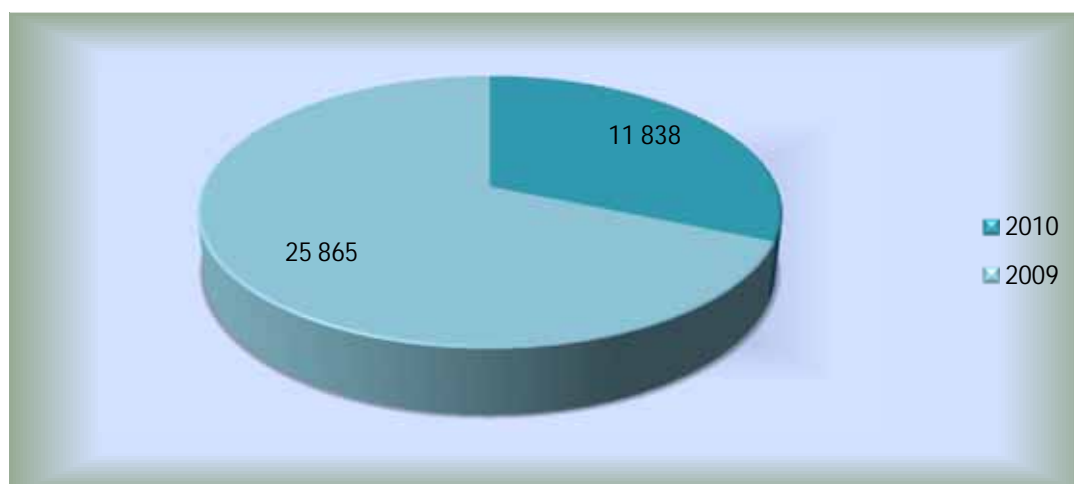




## **SRODKI POZYSKANE Z UNII EUROPEJSKIEJ**

W I półroczu 2010 r. pozyskano środki na realizację projektu „Jesteśmy Aktywni” z Programu Operacyjnego Kapitał Ludzki współfinansowanego ze środków EPS. Program jest prowadzony przez Gminny Ośrodek Pomocy Społecznej w Ustroniu Morskim. Kwota pozyskana stanowi 11,96 % planu 2010 r. (11.837,65 zł) i 45,8% dochodów uzyskanych w I półroczu 2009 r.

**Wykres nr 17– WYKONANIE ŚRODKÓW Z UNII EUROPEJSKIEJ  
W I PÓŁROCZU 2010 w porównaniu do I półrocza 2009**



## **INNE DOTACJE**

Gmina uzyskała środki z MSW i A współfinansujące zakup umundurowania do Ochotniczej Straży Pożarnej w wysokości 720,00 zł oraz współfinansujące projekt „Jesteśmy Aktywni” z budżetu państwa w wysokości 696,92 zł. Ogółem zrealizowano plan w wysokości 23,0 % - 1.416,92 zł. W analogicznym okresie roku ubiegłego nie występowały z tego źródła dochody.

Szczegółową informację tabelaryczną wykonania dochodów w I półroczu 2010 r. przedstawiono w **załączniku nr 2** do niniejszej informacji. Zauważyć należy, że dochody bieżące wykonano na ogólną sumę 7.902.055,06 zł i dochody majątkowe na kwotę 216.196,60 zł.

## DOCHODY BUDŻETU GMINY W I PÓŁROCZU 2010 R. - według źródeł

Wyszczególnienie	Wykonanie za 2007 rok	Wykonanie za 2008 rok	Wykonanie za 2009 rok	Budżet na 1.01.2010 r.	Budżet po zmianach	% wyk. (6:5)	Wykonanie za 6 miesięcy 2007 roku	Wykonanie za 6 miesięcy 2008 roku	Wykonanie za 6 miesięcy 2009 roku	Wykonanie za 6 miesięcy 2010 roku	% wyk. (11:6)	% wyk. (11:8)	% wyk. (11:9)	% wyk. (11:10)	struktura
1	3	4	4	5	6	7	9	10	10	11	12	13	14	15	16
<b>DOCHODY OGÓŁEM</b>	<b>18 500 811,81</b>	<b>15 890 000,00</b>	<b>15 890 000,00</b>	<b>22 741 355,00</b>	<b>24 429 423,49</b>	<b>107,4</b>	<b>9 744 018,44</b>	<b>8 011 504,79</b>	<b>7 814 971,79</b>	<b>8 118 251,66</b>	<b>33,2</b>	<b>83,3</b>	<b>101,3</b>	<b>103,9</b>	<b>100,0</b>
Dochody w układzie dochodów zadań własnych oraz dotacji na zadania zlecone i z porozumienia															
<b>I. Dochody zadań własnych</b>	<b>14 846 001,28</b>	<b>12 485 644,00</b>	<b>12 485 644,00</b>	<b>18 918 530,00</b>	<b>20 364 342,94</b>	<b>107,6</b>	<b>7 583 131,36</b>	<b>5 691 845,01</b>	<b>5 446 336,85</b>	<b>5 702 193,11</b>	<b>28,00</b>	<b>75,2</b>	<b>100,2</b>	<b>104,7</b>	<b>70,2</b>
<b>1. Dochody własne</b>	<b>14 846 001,28</b>	<b>12 485 644,00</b>	<b>12 485 644,00</b>	<b>18 918 530,00</b>	<b>20 364 342,94</b>	<b>107,6</b>	<b>7 583 131,36</b>	<b>5 691 845,01</b>	<b>5 446 336,85</b>	<b>5 702 193,11</b>	<b>28,00</b>	<b>75,2</b>	<b>100,2</b>	<b>104,7</b>	<b>70,2</b>
Podatki i opłaty	8 478 283,59	7 973 000	7 973 000	10 663 462	10 710 952	100,4	3 305 839,58	3 489 974,07	4 140 915,54	4 119 222,88	38,46	124,6	118,0	99,5	50,7
Udziały we wpływach z podatków stanowiących dochód budżetu państwa	1 147 986,59	1 071 235,00	1 071 235,00	1 312 409,00	1 312 409,00	100,0	526 705,72	487 811,72	489 201,29	548 912,64	41,82	104,2	112,5	112,2	6,8
PIT (w 2006 roku - 35,95%; w 2007 roku - 36,22%; w 2008 roku - 36,49 %; w 2009 roku - 36,72 %)	1 099 001,00	1 071 235,00	1 071 235,00	1 302 409,00	1 302 409,00	100,0	494 713,00	497 819,00	479 797,00	526 492,00	40,42	106,4	105,8	109,7	6,5
CIT (od 2004 roku - 6,71% )	48 985,59	0,00	0,00	10 000,00	10 000,00	100,0	31 992,72	(10 007,28)	9 404,29	22 420,64	224,21	70,1	(224,0)	238,4	0,3
Dochody z majątku gminy	1 048 201,20	1 872 100,00	1 872 100,00	6 054 087,00	6 704 787,00	110,7	738 336,27	214 689,89	131 525,99	216 196,60	3,22	29,3	100,7	164,4	2,7
Pozostałe dochody	3 932 320,14	1 346 889,00	1 346 889,00	732 022,00	1 368 828,15	187,0	2 913 480,41	1 326 683,94	574 993,51	710 659,29	51,92	24,4	53,6	123,6	8,8
Dochody jednostek budżetowych	234 405,82	222 420,00	222 420,00	156 550,00	156 550,00	100,0	93 965,44	110 101,39	83 835,67	93 947,13	60,01	100,0	85,3	112,1	1,2
Dotacje celowe od innych jednostek samorządu terytorialnego na zadania realizowane na podstawie porozumień (umów)	0,00	0,00	0,00	0,00	0,00	x	0,00	0,00	0,00	0,00	x	x	x	x	0,0
Środki z pomocy zagranicznej oraz dofinansowanie ze środków krajowych, w tym:	4 803,94	0,00	0,00	0,00	110 816,64	x	4 803,94	62 584,00	25 864,85	13 254,57	11,96	275,9	21,2	51,2	0,2
Dofinansowanie ze środków krajowych		0,00	0,00	0,00	6 156,48	x	0,00	3 088,02	0,00	1 416,92	23,02	x	45,9	x	0,0
<b>2. Subwencja ogólna</b>	<b>2 064 737,00</b>	<b>2 123 761,00</b>	<b>2 123 761,00</b>	<b>2 603 029,00</b>	<b>2 698 645,00</b>	<b>103,7</b>	<b>1 265 696,00</b>	<b>1 468 864,00</b>	<b>1 499 864,00</b>	<b>1 660 704,00</b>	<b>61,54</b>	<b>131,2</b>	<b>113,1</b>	<b>110,7</b>	<b>20,5</b>

Wyszczególnienie	Wykonanie za 2007 rok	Wykonanie za 2008 rok	Wykonanie za 2009 rok	Budżet na 1.01.2010 r.	Budżet po zmianach	% wyk. (6:5)	Wykonanie za 6 miesięcy 2007 roku	Wykonanie za 6 miesięcy 2008 roku	Wykonanie za 6 miesięcy 2009 roku	Wykonanie za 6 miesięcy 2010 roku	% wyk. (11:6)	% wyk. (11:8)	% wyk. (11:9)	% wyk. (11:10)	struktura
1	3	4	4	5	6	7	9	10	10	11	12	13	14	15	16
3. Dotacje celowe z budżetu państwa na dofinansowanie zadań własnych	340 226,43	208 000,00	208 000,00	200 000,00	226 581,00	113,3	168 460,00	163 120,00	127 793,74	148 866,00	65,70	88,4	91,3	116,5	1,8
4. Dotacje celowe na zadania realizowane na podstawie porozumień z organami administracji rządowej	6 300,00	0,00	0,00	0,00	75 000,00	x	4 798,80	0,00	0,00	56 076,00	74,77	1 168,5	x	x	0,7
5. Dotacje z funduszy celowych i innych źródeł pozabudżetowych	143 244,82	0,00	0,00	0,00	0,00	x	807,56	110 544,00	138 722,81	0,00	x	x	x	x	0,0
II. Dotacje celowe na zadania z zakresu administracji rządowej zlecone	1 100 302,28	1 072 595,00	1 072 595,00	1 019 796,00	1 064 854,55	104,4	721 124,72	577 131,78	602 254,39	550 412,55	51,69	76,3	95,4	91,4	6,8

## DOCHODY BUDŻETU GMINY W I PÓŁROCZU 2010 R. - porównanie według kwartałów

Wyszczególnienie	Budżet na 1.01.2010r.	Budżet po zmianach na 31.03.2010 r.	% wyk. (3:2)	Budżet po zmianach na 30.06.2010 r.	% wyk. (5:2)	Wykonanie za I kwartał 2010 roku	Wykonanie za II kwartał 2010 roku	Wykonanie za I półrocze 2010 roku	% wyk. (9:2)	% wyk. (9:5)	% wyk. (7:3)	% wyk. (8:7)
1	2	3	4	5	6	7	8	9	10	10	11	12
<b>DOCHODY OGÓLEM</b>	<b>22 741 355,00</b>	<b>23 179 131,17</b>	<b>101,9</b>	<b>24 429 423,34</b>	<b>107,4</b>	<b>3 823 486,56</b>	<b>4 294 765,10</b>	<b>8 118 251,66</b>	<b>35,7</b>	<b>33,2</b>	<b>16,5</b>	<b>112,3</b>
Dochody w układzie dochodów zadań własnych oraz dotacji na zadania zlecone i z porozumienia												
<b>I. Dochody zadań własnych</b>	<b>18 918 530,00</b>	<b>19 177 267,17</b>	<b>101,4</b>	<b>20 364 342,79</b>	<b>107,64</b>	<b>2 446 125,56</b>	<b>3 256 067,55</b>	<b>5 702 193,11</b>	<b>30,1</b>	<b>28,0</b>	<b>12,8</b>	<b>133,1</b>
Podatki i opłaty	10 663 462	10 745 804,15	100,8	10 710 952	100,45	1 897 196,35	2 222 026,53	4 119 222,88	38,6	38,5	17,7	117,1
Udziały we wpływach z podatków stanowiących dochód budżetu państwa	1 312 409,00	1 312 409,00	100,0	1 312 409,00	100,00	253 244,63	295 668,01	548 912,64	41,8	41,8	19,3	116,8
PIT (w 2010 roku - 36,94% )	1 302 409,00	1 302 409,00	100,0	1 302 409,00	100,00	245 832,00	280 660,00	526 492,00	40,4	40,4	18,9	114,2
CIT	10 000,00	10 000,00	100,0	10 000,00	100,00	7 412,63	15 008,01	22 420,64	224,2	224,2	74,1	202,5
Dochody z majątku gminy	6 054 087,00	6 054 087,00	100,0	6 704 787,00	110,75	37 268,84	178 927,76	216 196,60	3,6	3,2	0,6	480,1
Pozostałe dochody	732 022,00	797 592,15	109,0	1 368 828,15	186,99	214 233,30	496 425,99	710 659,29	97,1	51,9	26,9	231,7
Dochody jednostek budżetowych	156 550,00	156 550,00	100,0	156 550,00	100,00	44 182,44	49 764,69	93 947,13	60,0	60,0	28,2	112,6
Dotacje celowe od innych jednostek samorządu terytorialnego na zadania realizowane na podstawie porozumień (umów)	0,00	0,00	x	0,00	x	0,00	0,00	0,00	x	x	x	x
Środki z pomocy zagranicznej oraz dofinansowanie ze środków krajowych, w tym:	0,00	110 824,87	x	110 816,64	x	0,00	13 254,57	13 254,57	x	12,0	x	x
Środki z pomocy zagranicznej	0,00	104 667,93	x	104 660,16	x		11 837,65	11 837,65	x	11,3	x	x
Dofinansowanie ze środków krajowych	0,00	6 156,94	x	6 156,48	x	0,00	1 416,92	1 416,92	x	23,0	x	x
<b>2. Subwencja ogólna</b>	<b>2 603 029,00</b>	<b>2 698 645,00</b>	<b>103,7</b>	<b>2 698 645,00</b>	<b>103,67</b>	<b>1 037 940,00</b>	<b>622 764,00</b>	<b>1 660 704,00</b>	<b>63,8</b>	<b>61,5</b>	<b>38,5</b>	<b>60,0</b>
<b>3. Dotacje celowe z budżetu państwa na dofinansowanie zadań własnych</b>	<b>200 000,00</b>	<b>218 000,00</b>	<b>109,0</b>	<b>226 581,00</b>	<b>113,29</b>	<b>62 927,00</b>	<b>85 939,00</b>	<b>148 866,00</b>	<b>74,4</b>	<b>65,7</b>	<b>28,9</b>	<b>136,6</b>
<b>4. Dotacje celowe na zadania realizowane na podstawie porozumień z organami administracji rządowej</b>	<b>0,00</b>	<b>65 423,00</b>	<b>x</b>	<b>75 000,00</b>	<b>x</b>	<b>18 692,00</b>	<b>37 384,00</b>	<b>56 076,00</b>	<b>x</b>	<b>74,8</b>	<b>28,6</b>	<b>200,0</b>
<b>5. Dotacje z funduszy celowych</b>	<b>0,00</b>	<b>0,00</b>	<b>x</b>	<b>0,00</b>	<b>x</b>	<b>0,00</b>	<b>0,00</b>	<b>0,00</b>	<b>x</b>	<b>x</b>	<b>x</b>	<b>x</b>
<b>II. Dotacje celowe na zadania z zakresu administracji rządowej zlecone i realizowane na podstawie porozumień</b>	<b>1 019 796,00</b>	<b>1 019 796,00</b>	<b>100,0</b>	<b>1 064 854,55</b>	<b>104,42</b>	<b>257 802,00</b>	<b>292 610,55</b>	<b>550 412,55</b>	<b>54,0</b>	<b>51,7</b>	<b>25,3</b>	<b>113,5</b>





## INNE DOCHODY

Poniżej omówiono także **INNE ŹRÓDŁA DOCHODÓW WŁASNYCH**, koncentrując uwagę na najwyższych kwotach uzyskanych dochodów.

### DOCHODY MAJĄTKOWE

Planowana w budżecie gminy sprzedaż mienia gminnego w wysokości **5.938.931 zł** pomimo dokładania wszelkich starań w celu zachęcenia do nabycia potencjalnych inwestorów (np. debiut gminy na Gieldzie Papierów Wartościowych „Catalyst” jako dziewiątej gminy w kraju i pierwszej w województwie zachodniopomorskim, wyznaczanie kolejnych terminów przetargu) w I półroczu 2010 r. nie została w ogóle wykonana. Nadal pozostają do sprzedaży wyznaczone poniżej działki gminne:

- 1) SIANOŻĘTY – ul. Lotnicza (działka nr 167/32 o pow.: 0,53 ha)  
- planowany dochód **1.000.000 zł**,
- 2) SIANOŻĘTY – ul. Lotnicza (działka nr 503/3 o pow.: 0,0381 ha)  
- planowany dochód **190.163 zł**,
- 3) SIANOŻĘTY – ul. Kwiatowa (działka nr 171/35 o pow.: 0,1105 ha)  
- planowany dochód **200.100 zł**,
- 4) SIANOŻĘTY – ul. Wrzosowa (działka nr 49/9 o pow.: 0,1721 ha)  
- planowany dochód **287.600 zł**,
- 5) SIANOŻĘTY – ul. Rolna (teren przy b.SKR, część działek nr 115/16, 115/17, 115/18)  
- planowany dochód **500.000 zł**,
- 6) SIANOŻĘTY – ul. Chabrowa (po scaleniu; działka nr 516 o pow.: 0,0714 ha)  
- planowany dochód **120.000 zł**,
- 7) SIANOŻĘTY – ul. Wczasowa (działka nr 168/6 o pow.: 0,0355 ha)  
- planowany dochód **114.140 zł**,
- 8) USTRONIE MORSKIE – ul. Rolna (działka nr 28/40 o pow.: 0,0332 ha  
+ udział w drodze wewnętrznej)  
- planowany dochód **169.098 zł**,
- 9) WIENIOTOWO – (działka nr 1/24,1/25,1,26,1/27,1/28,1/29, 1/30,1/32,1/33,  
1/34,1/36,1/37,1/39 o łącznej powierzchni 1,8997 ha + udziały w drogach  
wewnętrznych; 140 zł/m<sup>2</sup>)  
- planowany dochód **2.659.580 zł**,
- 10) GWIZD – (działka nr 30/9 o pow.: 0,1965 ha; 50 zł/m<sup>2</sup>)  
- planowany dochód **98.250 zł**.

W dniu 15.07.2010 r. sprzedano działkę w Ustroniu Morskim przy ul. Wiejskiej (nr 140/2) za kwotę 606.000 zł

Kolejne terminy przetargów zostały wyznaczone na miesiące wrzesień/październik 2010 r.

**Istnieje jednak zagrożenie nie wykonania planowanej sprzedaży mienia w II półroczu 2010 roku. W związku z planowanym finansowaniem inwestycji budowy Centrum Sportowo-**



Rekreacyjnego w części z dochodów ze sprzedaży mienia, nie uzyskanie tego źródła finansowania spowoduje konieczność zaciągnięcia kredytów w 2010 r. i zwiększenia deficytu.

Źródłem wpływów z majątku lokalnego jest także sprzedaż mieszkań, gruntów na raty, sprzedaż mieszkań przy ul. Górnej oraz sprzedaży gruntów i budynków. Planowane dochody w kwocie 6.047.687,00 zł zostały wykonane w wysokości 3,0 %, tj. **179.347,58 zł**.

Do dochodów majątkowych zalicza się także wpływy z przekształcenia użytkowania wieczystego osób fizycznych i prawnych – kwota planowana w roku 2010 – 6.400 zł została w I półroczu wykonana w 184,96 %, tj. w kwocie **11.837,02 zł**. Uzyskane dochody dotyczą decyzji z roku 1998, w wyniku której corocznie jedna osoba dokonuje wpłaty za przekształcenie powierzchni nieruchomości 1,3206 ha, kwota wpłaty z tego tytułu to 6.494,50 zł. Ponadto 2 osoby dokonały spłaty zadłużenia z lat ubiegłych w wysokości 5.342,52 zł.

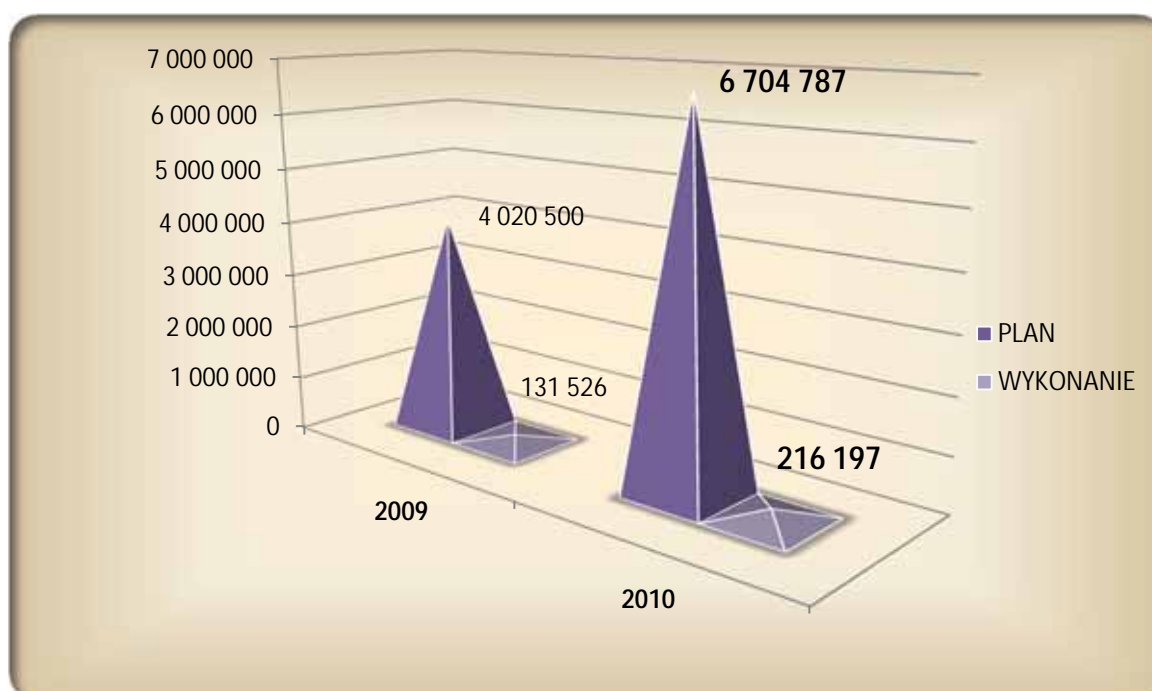
Urząd gminy uzyskał także dochody ze sprzedaży drobnych składników majątkowych w wysokości **12 zł**.

Ponadto uzyskano dotację celową na utworzenie placu zabaw przy Zespole Szkół w Ustroniu Morskim – „Radosna Szkoła” w wysokości **25.000 zł**.

## DOCHODY MAJĄTKOWE

ogółem planowane w roku 2010 na kwotę 6.704.787 zł zostały wykonane w I półroczu w 3,2 % na kwotę **216.197 zł**.

Wykres nr 13– WYKONANIE DOCHODÓW Z TYTUŁU DOCHODÓW MAJĄTKOWYCH  
W I PÓŁROCZU 2010 w porównaniu do I półrocza 2009



Załącznik nr 1.

do Zarządzenia Nr 100/2010

Wójta Gminy Ustronie Morskie

z dnia 24 sierpnia 2010 r.

**SPRAWOZDANIE**

**z wykonania dochodów ogółem w budżecie gminy Ustronie Morskie za I półrocze 2010 roku**

- według działów i rozdziałów klasyfikacji budżetowej z wyodrębnieniem dochodów bieżących i majątkowych

(w złotych)

Dz.	Wyszczególnienie	Plan na 2010 rok			Wykonanie za I półrocze 2010 roku			% wykonania		
		Dochody ogółem	w tym:		Dochody ogółem	w tym :		6:3	7:4	8:5
			dochody bieżące	dochody majątkowe		dochody bieżące	dochody majątkowe			
1	2	3	4	5	6	7	8	9	10	11
010	Rolnictwo i łowiectwo	33 290,55	33 290,55	x	33 290,55	33 290,55	x	100,00	x	x
020	Leśnictwo	1 097,00	1 097,00	x	x	0,00	x	x	x	x
630	Turystyka	18 900,00	18 900,00	x	x	0,00	x	x	x	x
700	Gospodarka mieszkaniowa	6 631 177,00	571 690,00	6 059 487,00	613 591,02	422 406,42	191 184,60	9,25	73,89	3,16
710	Działalność usługowa	10 000,00	10 000,00	x	7 584,94	7 584,94	x	75,85	75,85	x
750	Administracja publiczna	84 986,00	84 986,00	x	36 191,10	36 191,10	x	42,58	42,58	x
751	Urzędy naczelnych organów władzy państwowej, kontroli i ochrony prawa oraz sądownictwa	7 364,00	7 364,00	x	5 622,00	5 622,00	x	76,34	x	x
754	Bezpieczeństwo publiczne i ochrona przeciwpożarowa	x	0,00	x	720,00	720,00	x	x	x	x
756	Dochody od osób prawnych, od osób fizycznych i od innych jednostek nieposiadających osobowości prawnej oraz wydatki związane z ich poborem	12 023 361,15	12 023 361,15	x	4 668 135,52	4 668 135,52	x	38,83	38,83	x

Dz.	Wyszczególnienie	Plan na 2010 rok			Wykonanie za I półrocze 2010 roku			% wykonania		
		Dochody ogółem	w tym:		Dochody ogółem	w tym :		6:3	7:4	8:5
			dochody bieżące	dochody majątkowe		dochody bieżące	dochody majątkowe			
1	2	3	4	5	6	7	8	9	10	11
758	Różne rozliczenia	2 813 753,00	2 813 753,00	x	1 748 376,43	1 748 376,43	x	62,14	62,14	x
801	Oświata i wychowanie	480 100,00	161 800,00	318 300,00	119 820,90	94 820,90	25 000,00	24,96	58,60	7,85
852	Pomoc społeczna	1 277 750,00	1 277 750,00	x	658 762,95	658 762,95	x	51,56	51,56	x
853	Pozostałe zadania w zakresie polityki społecznej	110 816,64	110 816,64	x	12 534,57	12 534,57	x	X	X	X
854	Edukacyjna opieka wychowawcza	8 581,00	8 581,00	x	8 581,00	8 581,00	x	100,00	100,00	x
900	Gospodarka komunalna i ochrona środowiska	123 947,15	123 947,15	0,00	129 255,19	129 243,19	12,00	104,28	104,27	x
921	Kultura i ochrona dziedzictwa narodowego	327 000,00	x	327 000,00	0,00	x	0,00	x	x	x
926	Kultura fizyczna i sport	477 300,00	477 300,00	x	75 785,49	75 785,49	x	15,88	15,88	x
	<b>OGÓŁEM</b>	<b>24 429 423,49</b>	<b>17 724 636,49</b>	<b>6 704 787,00</b>	<b>8 118 251,66</b>	<b>7 902 055,06</b>	<b>216 196,60</b>	<b>33,23</b>	<b>44,58</b>	<b>3,22</b>
	<i>w tym:</i>									
a/	<b>dotacje celowe otrzymane z budżetu państwa na realizację zadań bieżących z zakresu administracji rządowej oraz innych zadań zleconych gminie ustawami</b>	<b>1 064 854,55</b>	<b>1 064 854,55</b>	<b>x</b>	<b>550 412,55</b>	<b>550 412,55</b>	<b>x</b>	<b>51,69</b>	<b>51,69</b>	<b>x</b>
010	Rolnictwo i łowiectwo	33 290,55	33 290,55	x	33 290,55	33 290,55	x	100,00	X	x
750	Administracja publiczna	47 200,00	47 200,00	x	25 500,00	25 500,00	x	54,03	X	x
751	Urzędy naczelnych organów władzy państwowej, kontroli i ochrony prawa oraz sądownictwa	7 364,00	7 364,00	x	5 622,00	5 622,00	x	76,34	X	x
852	Pomoc społeczna	977 000,00	977 000,00	x	486 000,00	486 000,00	x	49,74	49,74	x
b/	<b>dotacje celowe otrzymane z budżetu państwa na realizację własnych zadań bieżących gmin</b>	<b>351 581,00</b>	<b>301 581,00</b>	<b>50 000,00</b>	<b>204 942,00</b>	<b>179 942,00</b>	<b>25 000,00</b>	<b>58,29</b>	<b>59,67</b>	<b>50,00</b>

Dz.	Wyszczególnienie	Plan na 2010 rok			Wykonanie za I półrocze 2010 roku			% wykonania		
		Dochody ogółem	w tym:		Dochody ogółem	w tym :		6:3	7:4	8:5
			<i>dochody bieżące</i>	<i>dochody majątkowe</i>		<i>dochody bieżące</i>	<i>dochody majątkowe</i>			
1	2	3	4	5	6	7	8	9	10	11
801	Oświata i wychowanie	50 000,00	x	50 000,00	25 000,00	x	25 000,00	50,00	X	50,00
852	Pomoc społeczna	293 000,00	293 000,00	x	171 361,00	171 361,00	x	58,48	X	x
854	Edukacyjna opieka wychowawcza	8 581,00	8 581,00	x	8 581,00	8 581,00	x	100,00	X	x
c/	<b>środki pochodzące z funduszy strukturalnych, Funduszu Spójności oraz z innych źródeł zagranicznych, nie podlegające zwrotowi</b>	706 116,64	110 816,64	595 300,00	12 534,57	12 534,57	0,00	1,78	11,31	x
801	Oświata i wychowanie	268 300,00	x	268 300,00	x	x	0,00	x	X	x
853	Pozostałe zadania w zakresie polityki społecznej	110 816,64	110 816,64	x	12 534,57	12 534,57	x	11,31	X	x
921	Kultura i ochrona dziedzictwa narodowego	327 000,00	x	327 000,00	x	x	0,00	x	X	x

Dz	Rozdz.	§	Wyszczególnienie	Plan na 2010 rok			Wykonanie za I półrocze 2010 roku			% wykonania		
				Dochody ogółem	w tym :		Dochody ogółem	w tym :		8:5	9:6	10:7
					dochody bieżące	dochody majątkowe		dochody bieżące	dochody majątkowe			
1	2	3	4	5	6	7	8	9	10	11	12	13
010			<b>Rolnictwo i łowiectwo</b>	33 290,55	33 290,55	x	33 290,55	33 290,55	x	100,0	100,0	x
	01095		Pozostała działalność	33 290,55	33 290,55	x	33 290,55	33 290,55	x	100,0	100,0	x
		§ 2010	<i>dotacje celowe otrzymane z budżetu państwa na realizację zadań bieżących z zakresu administracji rządowej oraz innych zadań zleconych gminie ustawami</i>	33 290,55	33 290,55	x	33 290,55	33 290,55	x	100,0	100,0	x
020			<b>Leśnictwo</b>	1 097,00	1 097,00	x	x	x	x	x	x	x
	02001		Gospodarka leśna	1 097,00	1 097,00	x	x	0,00	x	x	x	x
		§ 0750	<i>dochody z najmu i dzierżawy składników majątkowych Skarbu Państwa jednostek samorządu terytorialnego lub innych jednostek zaliczanych do sektora finansów publicznych oraz innych umów o podobnym charakterze</i>	1 097,00	1 097,00	x	x	0,00	x	x	x	x
630			<b>Turystyka</b>	18 900,00	18 900,00	x	x	x	x	x	x	x
	63095		Pozostała działalność	18 900,00	18 900,00	x	x	0,00	x	x	x	x
		§ 0830	<i>wpływy z usług</i>	18 900,00	18 900,00	x	x	0,00	x	x	x	x
700			<b>Gospodarka mieszkaniowa</b>	6 631 177,00	571 690,00	6 059 487,00	613 591,02	422 406,42	191 184,60	9,3	73,9	3,2
	70004		Różne jednostki obsługi gospodarki mieszkaniowej	8 810,00	8 810,00	x	3 669,90	3 669,90	x	41,7	41,7	x
		§ 0750	<i>dochody z najmu i dzierżawy składników majątkowych Skarbu Państwa jednostek samorządu terytorialnego lub innych jednostek zaliczanych do sektora finansów publicznych oraz innych umów o podobnym charakterze</i>	8 810,00	8 810,00	x	3 669,90	3 669,90	x	41,7	41,7	x
	70005		Gospodarka gruntami i nieruchomościami	6 622 367,00	562 880,00	6 059 487,00	609 921,12	418 736,52	191 184,60	9,2	74,4	3,2

Dz	Rozdz.	§	Wyszczególnienie	Plan na 2010 rok			Wykonanie za I półrocze 2010 roku			% wykonania		
				Dochody ogółem	w tym :		Dochody ogółem	w tym :		8:5	9:6	10:7
					dochody bieżące	dochody majątkowe		dochody bieżące	dochody majątkowe			
1	2	3	4	5	6	7	8	9	10	11	12	13
	§ 0470		wpływy z opłat za zarząd, użytkowanie i użytkowanie wieczyste nieruchomości	122 900,00	122 900,00	x	117 309,69	117 309,69	x	95,5	95,5	x
	§ 0690		wpływy z różnych opłat	80,00	80,00	x	52,69	52,69	x	65,9	65,9	x
	§ 0750		dochody z najmu i dzierżawy składników majątkowych Skarbu Państwa jednostek samorządu terytorialnego lub innch jednostek zaliczanych do sektora finansów publicznych oraz innych umów o podobnym charakterze	421 900,00	421 900,00	x	283 864,11	283 864,11	x	67,3	67,3	x
	§ 0760		wpływy z tytułu przekształcenia prawa użytkowania wieczystego przysługującego osobom fizycznym w prawo własności	11 800,00	x	11 800,00	11 837,02	x	11 837,02	100,3	x	100,3
	§ 0770		wpłaty z tytułu odpłatnego nabycia prawa własności oraz prawa użytkowania wieczystego	6 047 687,00	x	6 047 687,00	179 347,58	x	179 347,58	3,0	x	3,0
	§ 0830		wpływy z usług	x	0,00	x	3 617,30	3 617,30	x	x	x	x
	§ 0920		pozostałe odsetki	15 000,00	15 000,00	x	10 892,73	10 892,73	x	72,6	72,6	x
	§ 0970		wpływy z różnych dochodów	3 000,00	3 000,00	x	3 000,00	3 000,00	x	100,0	100,0	x
<b>710</b>			<b>Działalność usługowa</b>	<b>10 000,00</b>	<b>10 000,00</b>	<b>x</b>	<b>7 584,94</b>	<b>7 584,94</b>	<b>x</b>	<b>75,8</b>	<b>75,8</b>	<b>x</b>
	71095		Pozostała działalność	10 000,00	10 000,00	x	7 584,94	7 584,94	x	75,8	75,8	x
	§ 0830		wpływy usług	10 000,00	10 000,00	x	7 584,94	7 584,94	x	75,8	75,8	x
<b>750</b>			<b>Administracja publiczna</b>	<b>84 986,00</b>	<b>84 986,00</b>	<b>x</b>	<b>36 191,10</b>	<b>36 191,10</b>	<b>x</b>	<b>42,6</b>	<b>42,6</b>	<b>x</b>

Dz	Rozdz.	§	Wyszczególnienie	Plan na 2010 rok			Wykonanie za I półrocze 2010 roku			% wykonania		
				Dochody ogółem	w tym :		Dochody ogółem	w tym :		8:5	9:6	10:7
					dochody bieżące	dochody majątkowe		dochody bieżące	dochody majątkowe			
1	2	3	4	5	6	7	8	9	10	11	12	13
	75011		Urzędy wojewódzkie	47 250,00	47 250,00	x	25 516,70	25 516,70	x	54,0	54,0	x
	§ 2010		<i>dotacje celowe otrzymane z budżetu państwa na realizację zadań bieżących z zakresu administracji rządowej oraz innych zadań zleconych gminie ustawami</i>	47 200,00	47 200,00	X	25 500,00	25 500,00	X	54,0	54,0	x
	§ 2360		<i>dochody jednostek samorządu terytorialnego związane z realizacją zadań z zakresu administracji rządowej oraz innych zadań zleconych ustawami</i>	50,00	50,00	x	16,70	16,70	x	33,4	33,4	x
	75023		Urzędy gmin	7 906,00	7 906,00	x	3 211,63	3 211,63	x	40,6	40,6	x
	§ 0690		wpływy z różnych opłat	5 306,00	5 306,00	x	<b>2 767,56</b>	2 767,56	x	52,2	52,2	x
	§ 0830		wpływy usług	2 000,00	2 000,00	x	100,00	100,00	x	5,0	5,0	x
	§ 0970		wpływy z różnych dochodów	600,00	600,00	x	344,07	344,07	x	57,3	57,3	x
	75075		Promocja jednostek samorządu terytorialnego	24 830,00	24 830,00	x	6 097,52	6 097,52	x	24,6	24,6	x
	§ 0830		wpływy z usług	24 830,00	24 830,00	x	<b>3 437,52</b>	3 437,52	x	13,8	13,8	x
	§ 0970		wpływy z różnych dochodów	x	0,00	x	<b>2 660,00</b>	2 660,00	x	x	x	x
	75095		Pozostała działalność	5 000,00	5 000,00	x	1 365,25	1 365,25	x	27,3	27,3	x
	§ 0750		<i>dochody z najmu i dzierżawy składników majątkowych Skarbu Państwa jednostek samorządu terytorialnego lub innych jednostek zaliczanych do sektora finansów publicznych oraz innych umów o podobnym charakterze</i>	5 000,00	5 000,00	x	<b>1 365,25</b>	1 365,25	x	27,3	27,3	x



Dz	Rozdz.	§	Wyszczególnienie	Plan na 2010 rok			Wykonanie za I półrocze 2010 roku			% wykonania		
				Dochody ogółem	w tym :		Dochody ogółem	w tym :		8:5	9:6	10:7
					dochody bieżące	dochody majątkowe		dochody bieżące	dochody majątkowe			
1	2	3	4	5	6	7	8	9	10	11	12	13
751			<b>Urzędy naczelných organów władzy państwowej, kontroli i ochrony prawa oraz sądownictwa</b>	7 364,00	7 364,00	x	5 622,00	5 622,00	x	76,3	76,3	x
	75101		Urzędy naczelných organów władzy państwowej, kontroli i ochrony prawa	596,00	596,00	X	294,00	294,00	X	49,3	x	x
	§ 2010		<i>dotacje celowe otrzymane z budżetu państwa na zadania bieżące z zakresu administracji rządowej oraz inne zadania zlecone ustawami realizowane przez gminę</i>	596,00	596,00	X	294,00	294,00	X	49,3	49,3	x
	75107		Wybory Prezydenta Rzeczypospolitej Polskiej	6 768,00	6 768,00	X	5 328,00	5 328,00	X	78,7	x	x
	§ 2010		<i>dotacje celowe otrzymane z budżetu państwa na zadania bieżące z zakresu administracji rządowej oraz inne zadania zlecone ustawami realizowane przez gminę</i>	6 768,00	6 768,00	X	5 328,00	5 328,00	X	78,7	x	x
754			<b>Bezpieczeństwo publiczne i ochrona przeciwpożarowa</b>	x	x	x	720,00	720,00	x	x	x	x
	75412		Ochotnicze straże pożarowe	0,00	0,00	x	720,00	720,00	X	x	x	x
	§ 2700		Subwencje dla partii politycznych	0,00	0,00	x	720,00	720,00	X	x	x	x
756			<b>Dochody od osób prawnych, od osób fizycznych i od innych jednostek nieposiadających osobowości prawnej oraz wydatki związane z ich poborem</b>	12 023 361,15	12 023 361,15	x	4 668 135,52	4 668 135,52	x	38,8	38,8	x
	75601		Wpływy z podatku dochodowego od osób fizycznych	90 500,00	90 500,00	x	(5 829,85)	(5 829,85)	x	(6,4)	(6,4)	x
	§ 0350		podatek od działalności gospodarczej osób fizycznych, opłacany w formie karty podatkowej	90 000,00	90 000,00	x	(6 519,35)	(6 519,35)	x	(7,2)	(7,2)	x

Dz	Rozdz.	§	Wyszczególnienie	Plan na 2010 rok			Wykonanie za I półrocze 2010 roku			% wykonania		
				Dochody ogółem	w tym :		Dochody ogółem	w tym :		8:5	9:6	10:7
					dochody bieżące	dochody majątkowe		dochody bieżące	dochody majątkowe			
1	2	3	4	5	6	7	8	9	10	11	12	13
	§ 0910		odsetki od nieterminowych wpłat z tytułu podatków i opłat	500,00	500,00	x	689,50	689,50	x	137,9	137,9	x
	75615		Wpływy z podatku rolnego, podatku leśnego, podatku od czynności cywilnoprawnych, podatków i opłat lokalnych od osób prawnych i innych jednostek organizacyjnych	5 644 901,15	5 644 901,15	x	2 161 359,93	2 161 359,93	x	38,3	38,3	x
	§ 0310		podatek od nieruchomości	5 326 900,00	5 326 900,00	x	2 008 595,13	2 008 595,13	x	37,7	37,7	x
	§ 0320		podatek rolny	17 562,00	17 562,00	x	7 816,40	7 816,40	x	44,5	44,5	x
	§ 0330		podatek leśny	25 000,00	25 000,00	x	11 327,00	11 327,00	x	45,3	45,3	x
	§ 0340		podatek od środków transportowych	x	0,00	x	1 253,80	1 253,80	x	x	x	x
	§ 0500		podatek od czynności cywilnoprawnych	1 777,00	1 777,00	x	160,00	160,00	x	9,0	9,0	x
	§ 0690		wpływy z różnych opłat	220,00	220,00	x	114,40	114,40	x	52,0	52,0	x
	§ 0910		odsetki od nieterminowych wpłat z tytułu podatków i opłat	32 342,15	32 342,15	x	21 871,20	21 871,20	x	67,6	67,6	x
	§ 2680		rekompensaty utraconych dochodów w podatkach i opłatach lokalnych	241 100,00	241 100,00	x	110 222,00	110 222,00	x	45,7	45,7	x
	75616		Wpływy z podatku rolnego, podatku leśnego, podatku od czynności cywilnoprawnych, podatków i opłat lokalnych od osób fizycznych	4 619 961,00	4 619 961,00	0,00	1 689 768,07	1 689 768,07	0,00	36,6	36,6	x
	§ 0310		podatek od nieruchomości	2 736 200,00	2 736 200,00	x	1 178 999,14	1 178 999,14	x	43,1	43,1	x

Dz	Rozdz.	§	Wyszczególnienie	Plan na 2010 rok			Wykonanie za I półrocze 2010 roku			% wykonania		
				Dochody ogółem	w tym :		Dochody ogółem	w tym :		8:5	9:6	10:7
					dochody bieżące	dochody majątkowe		dochody bieżące	dochody majątkowe			
1	2	3	4	5	6	7	8	9	10	11	12	13
	§ 0320		podatek rolny	225 431,00	225 431,00	x	125 274,56	125 274,56	x	55,6	55,6	x
	§ 0330		podatek leśny	1 170,00	1 170,00	x	579,03	579,03	x	49,5	49,5	x
	§ 0340		podatek od środków transportowych	17 060,00	17 060,00	x	9 545,00	9 545,00	x	55,9	55,9	x
	§ 0360		podatek od spadków i darowizn	30 000,00	30 000,00	x	317,00	317,00	x	1,1	1,1	x
	§ 0430		wpływy z opłaty targowej	286 000,00	286 000,00	x	35 722,80	35 722,80	x	12,5	12,5	x
	§ 0440		wpływy z opłaty miejscowej	744 000,00	744 000,00	x	103 267,14	103 267,14	x	13,9	13,9	x
	§ 0500		podatek od czynności cywilnoprawnych	550 000,00	550 000,00	x	225 454,00	225 454,00	x	41,0	41,0	x
	§ 0690		wpływy z różnych opłat	4 200,00	4 200,00	x	2 396,13	2 396,13	x	57,1	57,1	x
	§ 0910		odsetki od nieterminowych wpłat z tytułu podatków i opłat	25 700,00	25 700,00	x	7 815,84	7 815,84	x	30,4	30,4	x
	§ 0920		pozostałe odsetki	200,00	200,00	X	397,43	397,43	X	198,7	198,7	x
	75618		Wpływy innych opłat stanowiących dochody jednostek samorządu terytorialnego na podstawie ustaw	355 590,00	355 590,00	x	273 924,73	273 924,73	x	77,0	77,0	x
	§ 0410		wpływy z opłaty skarbowej	21 000,00	21 000,00	x	11 428,44	11 428,44	x	54,4	54,4	x
	§ 0480		wpływy z opłat za wydawanie zezwoleń na sprzedaż alkoholu	250 000,00	250 000,00	x	213 861,70	213 861,70	x	85,5	85,5	x

Dz	Rozdz.	§	Wyszczególnienie	Plan na 2010 rok			Wykonanie za I półrocze 2010 roku			% wykonania		
				Dochody ogółem	w tym :		Dochody ogółem	w tym :		8:5	9:6	10:7
					dochody bieżące	dochody majątkowe		dochody bieżące	dochody majątkowe			
1	2	3	4	5	6	7	8	9	10	11	12	13
	§ 0490		wpływy z innych lokalnych opłat pobieranych przez jednostki samorządu terytorialnego na podstawie odrębnych ustaw	80 000,00	80 000,00	x	46 819,39	46 819,39	x	58,5	58,5	x
	§ 0690		wpływy z różnych opłat	70,00	70,00	x	52,80	52,80	x	75,4	75,4	x
	§ 0910		odsetki od nieterminowych wpłat z tytułu podatków i opłat	4 520,00	4 520,00	x	1 762,40	1 762,40	x	39,0	39,0	x
	75621		Udziały gminy w podatkach stanowiących dochód budżetu państwa	1 312 409,00	1 312 409,00	x	548 912,64	548 912,64	x	41,8	41,8	x
	§ 0010		podatek dochodowy od osób fizycznych	1 302 409,00	1 302 409,00	x	526 492,00	526 492,00	x	40,4	40,4	x
	§ 0020		podatek dochodowy od osób prawnych	10 000,00	10 000,00	x	22 420,64	22 420,64	x	224,2	224,2	x
<b>758</b>			<b>Różne rozliczenia</b>	<b>2 813 753,00</b>	<b>2 813 753,00</b>	<b>x</b>	<b>1 748 376,43</b>	<b>1 748 376,43</b>	<b>x</b>	<b>62,1</b>	<b>62,1</b>	<b>x</b>
	75801		Część oświatowa subwencji ogólnej dla jednostek samorządu terytorialnego	2 698 645,00	2 698 645,00	x	1 660 704,00	1 660 704,00	x	61,5	61,5	x
	§ 2920		subwencje ogólne z budżetu państwa	2 698 645,00	2 698 645,00	x	1 660 704,00	1 660 704,00	x	61,5	61,5	x
	75814		Różne rozliczenia finansowe	115 108,00	115 108,00	x	87 672,43	87 672,43	x	76,2	76,2	x
	§ 0920		pozostałe odsetki	47 000,00	47 000,00	x	19 556,17	19 556,17	x	41,6	41,6	x
	§ 2990		wpłata środków finansowych z niewykorzystanych w terminie wydatków, które nie wygasają z upływem roku budżetowego	68 108,00	68 108,00	x	68 116,26	68 116,26	x	100,0	100,0	x
<b>801</b>			<b>Oświata i wychowanie</b>	<b>480 100,00</b>	<b>161 800,00</b>	<b>318 300,00</b>	<b>119 820,90</b>	<b>94 820,90</b>	<b>25 000,00</b>	<b>25,0</b>	<b>58,6</b>	<b>7,9</b>

Dz	Rozdz.	§	Wyszczególnienie	Plan na 2010 rok			Wykonanie za I półrocze 2010 roku			% wykonania		
				Dochody ogółem	w tym :		Dochody ogółem	w tym :		8:5	9:6	10:7
dochody bieżące	dochody majątkowe	dochody bieżące	dochody majątkowe									
1	2		4	5	6	7	8	9	10	11	12	13
	80101		Szkoły podstawowe	325 350,00	7 050,00	318 300,00	26 360,09	1 360,09	25 000,00	8,1	19,3	7,9
	§ 0690		wpływy z różnych opłat	500,00	500,00	x	143,00	143,00	x	28,6	28,6	x
	§ 0750		dochody z najmu i dzierżawy składników majątkowych Skarbu Państwa jednostek samorządu terytorialnego lub innych jednostek zaliczanych do sektora finansów publicznych oraz innych umów o podobnym charakterze	6 000,00	6 000,00	x	941,52	941,52	x	15,7	15,7	x
	§ 0920		pozostałe odsetki	50,00	50,00	x	42,58	42,58	x	85,2	85,2	x
	§ 0970		wpływy z różnych dochodów	500,00	500,00	x	232,99	232,99	x	46,6	46,6	x
	§ 6207		<i>dotacje celowe w ramach programów finansowanych z udziałem środków europejskich oraz środków, o których mowa w art.5 ust.1 pkt 3 oraz ust.3 pkt 6 i 6 ustawy, lub płatności w ramach budżetu środków europejskich</i>	268 300,00	x	268 300,00	x	x	0,00	x	x	x
	§ 6330		<i>dotacje celowe otrzymane z budżetu państwa na realizację inwestycji i zakupów inwestycyjnych własnych gmin</i>	50 000,00	x	50 000,00	25 000,00	x	25 000,00	50,0	x	50,0
	80104		Przedszkola	80 650,00	80 650,00	x	49 334,97	49 334,97	x	61,2	61,2	x
	§ 0830		wpływy z usług	80 400,00	80 400,00	x	49 240,00	49 240,00	x	61,2	61,2	x
	§ 0920		pozostałe odsetki	100,00	100,00	x	36,97	36,97	x	37,0	37,0	x
	§ 0970		wpływy z różnych dochodów	150,00	150,00	x	58,00	58,00	x	38,7	38,7	x

Dz	Rozdz.	§	Wyszczególnienie	Plan na 2010 rok			Wykonanie za I półrocze 2010 roku			% wykonania		
				Dochody ogółem	w tym :		Dochody ogółem	w tym :		8:5	9:6	10:7
					dochody bieżące	dochody majątkowe		dochody bieżące	dochody majątkowe			
1	2	3	4	5	6	7	8	9	10	11	12	13
	80110		Gimnazja	100,00	100,00	x	9,44	9,44	x	22,3	22,3	x
	§ 0920		pozostałe odsetki	50,00	50,00	x	8,32	8,32	x	16,6	16,6	x
	§ 0970		wpływy z różnych dochodów	50,00	50,00	x	1,12	1,12	x	2,2	2,2	x
	80148		Stołówki szkolne i przedszkolne	74 000,00	74 000,00	x	44 116,40	44 116,40	x	22,3	22,3	x
	§ 0830		wpływy z usług	74 000,00	74 000,00	x	44 116,40	44 116,40	x	59,6	59,6	x
<b>852</b>			<b>Pomoc społeczna</b>	<b>1 277 750,00</b>	<b>1 277 750,00</b>	<b>x</b>	<b>658 762,95</b>	<b>658 762,95</b>	<b>x</b>	<b>51,6</b>	<b>51,6</b>	<b>x</b>
	85212		Świadczenia rodzinne, świadczenia z funduszu alimentacyjnego oraz składki na ubezpieczenia emerytalne i rentowe z ubezpieczenia społecznego	980 150,00	980 150,00	x	485 303,81	485 303,81	x	49,5	49,5	x
	§ 0900		odsetki od dotacji oraz płatności wykorzystanych niezgodnie z przeznaczeniem lub wykorzystanych z naruszeniem procedur, o których mowa w art.. 184 ustawy, pobranych nienależnie lub w nadmiernej wysokości	50,00	50,00	x	x	0,00	x	x	x	x
	§ 0920		pozostałe odsetki	100,00	100,00	x	0,02	0,02	x	0,0	0,0	x
	§ 2010		dotacje celowe otrzymane z budżetu państwa na realizację zadań bieżących z zakresu administracji rządowej oraz innych zadań zleconych gminie ustawami	973 000,00	973 000,00	x	484 002,00	484 002,00	x	49,7	49,7	x
	§ 2360		dochody jednostek samorządu terytorialnego związane z realizacją zadań z zakresu administracji rządowej oraz innych zadań zleconych ustawami	7 000,00	7 000,00	x	1 301,79	1 301,79	x	18,6	18,6	x

Dz	Rozdz.	§	Wyszczególnienie	Plan na 2010 rok			Wykonanie za I półrocze 2010 roku			% wykonania		
				Dochody ogółem	w tym :		Dochody ogółem	w tym :		8:5	9:6	10:7
					dochody bieżące	dochody majątkowe		dochody bieżące	dochody majątkowe			
1	2	3	4	5	6	7	8	9	10	11	12	13
	85213		Składki na ubezpieczenie zdrowotne opłacane za osoby pobierające niektóre świadczenia z pomocy społecznej, niektóre świadczenia rodzinne oraz za osoby uczestniczące w zajęciach w centrum integracji społecznej	10 000,00	10 000,00	x	4 900,00	4 900,00	x	49,0	49,0	x
	§ 2010		dotacje celowe otrzymane z budżetu państwa na realizację zadań bieżących z zakresu administracji rządowej oraz innych zadań zleconych gminie ustawami	4 000,00	4 000,00	x	1 998,00	1 998,00	x	50,0	50,0	x
	§ 2030		dotacje celowe otrzymane z budżetu państwa na realizację własnych zadań bieżących gmin	6 000,00	6 000,00	x	2 902,00	2 902,00	x	48,4	48,4	x
	85214		Zasiłki i pomoc w naturze oraz składki na ubezpieczenie emerytalne i rentowe	43 000,00	43 000,00	x	21 498,00	21 498,00	x	50,0	50,0	x
	§ 2030		dotacje celowe otrzymane z budżetu państwa na realizację własnych zadań bieżących gmin	43 000,00	43 000,00	x	21 498,00	21 498,00	x	50,0	50,0	x
	85216		Zasiłki stałe	67 000,00	67 000,00	x	38 587,00	38 587,00	x	57,6	57,6	x
	§ 2030		dotacje celowe otrzymane z budżetu państwa na realizację własnych zadań bieżących gmin	67 000,00	67 000,00	x	38 587,00	38 587,00	x	57,6	57,6	x
	85219		Ośrodki pomocy społecznej	102 600,00	102 600,00	x	52 398,14	52 398,14	x	51,1	51,1	x
	§ 0920		pozostałe odsetki	500,00	500,00	x	60,14	60,14	x	12,0	12,0	x
	§ 0970		wpływy z różnych dochodów	100,00	100,00	x	40,00	40,00	x	40,0	40,0	x
	§ 2030		dotacje celowe otrzymane z budżetu państwa na realizację własnych zadań bieżących gmin	102 000,00	102 000,00	x	52 298,00	52 298,00	x	51,3	51,3	x

Dz	Rozdz.	§	Wyszczególnienie	Plan na 2010 rok			Wykonanie za I półrocze 2010 roku			% wykonania		
				Dochody ogółem	w tym :		Dochody ogółem	w tym :		8:5	9:6	10:7
					dochody bieżące	dochody majątkowe		dochody bieżące	dochody majątkowe			
1	2	3	4	5	6	7	8	9	10	11	12	13
	85295		Pozostała działalność	75 000,00	75 000,00	x	56 076,00	56 076,00	x	74,8	74,8	x
	§ 2030		<i>dotacje celowe otrzymane z budżetu państwa na realizację własnych zadań bieżących gmin</i>	75 000,00	75 000,00	x	56 076,00	56 076,00	x	74,8	74,8	x
<b>853</b>			<b>Pozostałe zadania w zakresie opieki społecznej</b>	<b>110 816,64</b>	<b>110 816,64</b>	<b>x</b>	<b>12 534,57</b>	<b>12 534,57</b>	<b>x</b>	<b>11,3</b>	<b>11,3</b>	<b>x</b>
	85395		Pozostała działalność	110 816,64	110 816,64	x	12 534,57	12 534,57	x	11,3	11,3	x
	§ 2007		<i>dotacje celowe w ramach programów finansowanych z udziałem środków europejskich oraz środków, o których mowa w art..5 ust.1 pkt 3 oraz ust.3 pkt 5 i 6 ustawy, lub płatności w ramach budżetu środków europejskich</i>	104 660,16	104 660,16	x	11 837,65	11 837,65	x	11,3	11,3	x
	§ 2009		<i>dotacje rozwojowe oraz środki na finansowanie wspólnej polityki rolnej</i>	6 156,48	6 156,48	x	696,92	696,92	x	11,3	11,3	x
<b>854</b>			<b>Edukacyjna opieka wychowawcza</b>	<b>8 581,00</b>	<b>8 581,00</b>	<b>x</b>	<b>8 581,00</b>	<b>8 581,00</b>	<b>x</b>	<b>100,0</b>	<b>100,0</b>	<b>x</b>
	85415		Pomoc materialna dla uczniów	8 581,00	8 581,00	x	8 581,00	8 581,00	x	100,0	100,0	x
	§ 2030		<i>dotacje celowe otrzymane z budżetu państwa na realizację własnych zadań bieżących gmin</i>	8 581,00	8 581,00	x	8 581,00	8 581,00	x	100,0	100,0	x
<b>900</b>			<b>Gospodarka komunalna i ochrona środowiska</b>	<b>123 947,15</b>	<b>123 947,15</b>	<b>x</b>	<b>129 255,19</b>	<b>129 243,19</b>	<b>12,00</b>	<b>104,3</b>	<b>104,3</b>	<b>x</b>
	90001		Gospodarka ściekowa i ochrona wód	2 500,00	2 500,00	x	2 014,08	2 014,08	x	80,6	80,6	x
	§ 0970		wpływy z różnych dochodów	2 500,00	2 500,00	x	2 014,08	2 014,08	x	80,6	80,6	x



Dz	Rozdz.	§	Wyszczególnienie	Plan na 2010 rok			Wykonanie za I półrocze 2010 roku			% wykonania		
				Dochody ogółem	w tym :		Dochody ogółem	w tym :		8:5	9:6	10:7
					dochody bieżące	dochody majątkowe		dochody bieżące	dochody majątkowe			
1	2	3	4	5	6	7	8	9	10	11	12	13
	90002		Gospodarka odpadami	28 000,00	28 000,00	x	36 538,36	36 538,36	x	130,5	130,5	x
	§ 0830		wpływy z usług	28 000,00	28 000,00	x	36 538,36	36 538,36	x	130,5	130,5	x
	90011		Fundusz Ochrony Środowiska i Gospodarki Wodnej	47 681,29	47 681,29	x	47 681,29	47 681,29	x	100,0	100,0	x
	§ 0970		wpływy z różnych dochodów	47 681,29	47 681,29	x	47 681,29	47 681,29	x	100,0	100,0	x
	90015		Oświetlenia ulic, placów i dróg	3 345,86	3 345,86	x	3 345,86	3 345,86	x	100,0	100,0	x
	§ 0970		wpływy z różnych dochodów	3 345,86	3 345,86	x	3 345,86	3 345,86	x	100,0	100,0	x
	90019		Wpływy i wydatki związane z gromadzeniem środków z opłat i kar za korzystanie ze środowiska	40 000,00	40 000,00	x	39 480,60	39 480,60	x	98,7	98,7	x
	§ 0690		wpływy z różnych opłat	40 000,00	40 000,00	x	39 480,60	39 480,60	x	98,7	98,7	x
	90020		Wpływy i wydatki związane z gromadzeniem środków z opłat produktowych	2 140,00	2 140,00	x	x	0,00	x	x	x	x
	§ 0400		wpływy z opłaty produktowej	2 140,00	2 140,00	x	x	0,00	x	x	x	x
	90095		Pozostała działalność	280,00	280,00	0,00	195,00	183,00	12,00	69,6	65,4	x
	§ 0750		dochody z najmu i dzierżawy składników majątkowych Skarbu Państwa jednostek samorządu terytorialnego lub innych jednostek zaliczanych do sektora finansów publicznych oraz innych umów o podobnym charakterze	220,00	220,00	x	183,00	183,00	x	83,2	83,2	x

Dz	Rozdz.	§	Wyszczególnienie	Plan na 2010 rok			Wykonanie za I półrocze 2010 roku			% wykonania		
				Dochody ogółem	w tym :		Dochody ogółem	w tym :		8:5	9:6	10:7
dochody bieżące	dochody majątkowe	dochody bieżące	dochody majątkowe									
1	2	3	4	5	6	7	8	9	10	11	12	13
	§ 0870		wpływy ze sprzedaży składników majątkowych	x	x	0,00	12,00	0,00	12,00	x	x	x
	§ 0920		pozostałe odsetki	60,00	60,00	x	x	0,00	x	x	x	x
<b>921</b>			<b>Kultura i ochrona dziedzictwa narodowego</b>	<b>327 000,00</b>	<b>x</b>	<b>327 000,00</b>	<b>x</b>	<b>x</b>	<b>x</b>	<b>x</b>	<b>x</b>	<b>x</b>
	92109		Domy i ośrodki kultury, świetlice i kluby	327 000,00	x	327 000,00	0,00	x	0,00	x	x	x
	§ 6207		<i>dotacje celowe w ramach programów finansowanych z udziałem środków europejskich oraz środków, o których mowa w art.5 ust.1 pkt 3 oraz ust.3 pkt 6 i 6 ustawy, lub płatności w ramach budżetu środków europejskich</i>	327 000,00	x	327 000,00	x	x	0,00	x	x	x
<b>926</b>			<b>Kultura fizyczna i sport</b>	<b>477 300,00</b>	<b>477 300,00</b>	<b>x</b>	<b>75 785,49</b>	<b>75 785,49</b>	<b>x</b>	<b>15,9</b>	<b>15,9</b>	<b>x</b>
	92601		Obiekty sportowe	477 300,00	477 300,00	x	75 785,49	75 785,49	x	15,9	15,9	x
	§ 0750		dochody z najmu i dzierżawy składników majątkowych Skarbu Państwa jednostek samorządu terytorialnego lub innch jednostek zaliczanych do sektora finansów publicznych oraz innych umów o podobnym charakterze	60 000,00	60 000,00	x	53 947,65	53 947,65	x	89,9	89,9	x
	§ 0830		wpływy z usług	402 600,00	402 600,00	x	7 186,22	7 186,22	x	1,8	1,8	x
	§ 0970		wpływy z różnych dochodów	14 700,00	14 700,00	x	14 651,62	14 651,62	x	99,7	99,7	x
			<b>OGÓŁEM</b>	<b>24 429 423,49</b>	<b>17 724 636,49</b>	<b>6 704 787,00</b>	<b>8 118 251,66</b>	<b>7 902 055,06</b>	<b>216 196,60</b>	<b>33,2</b>	<b>44,6</b>	<b>3,2</b>

## SPRAWOZDANIE

**z wykonania dochodów ogółem w budżecie gminy Ustronie Morskie za I półrocze 2010 roku**  
**- według źródeł powstawania dochodów**

Dz.	Wyszczególnienie	Plan na 2010 rok			Wykonanie za I półrocze 2010 roku			% wykonania		
		Dochody ogółem	w tym:		Dochody ogółem	w tym :		6:3	7:4	8:5
			dochody bieżące	dochody majątkowe		dochody bieżące	dochody majątkowe			
1	2	3	4	5	6	7	8	9	10	11
	<b>DOCHODY WŁASNE</b>	<b>19 608 226,30</b>	<b>13 548 739,30</b>	<b>6 059 487,00</b>	<b>5 688 938,54</b>	<b>5 497 741,94</b>	<b>191 196,60</b>	<b>29,0</b>	<b>40,6</b>	<b>3,2</b>
	<b>UDZIAŁY W DOCHODACH Z BUDŻETU PAŃSTWA Z PODATKU DOCHODOWEGO</b>	<b>1 312 409,00</b>	<b>1 312 409,00</b>	<b>x</b>	<b>548 912,64</b>	<b>548 912,64</b>	<b>x</b>	<b>41,8</b>	<b>41,8</b>	<b>x</b>
756	Dochody od osób prawnych, od osób fizycznych i od innych jednostek nieposiadających osobowości prawnej oraz wydatki związane z ich poborem	1 312 409,00	1 312 409,00	x	548 912,64	548 912,64	x	41,8	41,8	x
	<b>PODATKI I OPŁATY</b>	<b>10 710 952,15</b>	<b>10 710 952,15</b>	<b>x</b>	<b>4 119 222,88</b>	<b>4 119 222,88</b>	<b>x</b>	<b>38,5</b>	<b>38,5</b>	<b>x</b>
756	Dochody od osób prawnych, od osób fizycznych i od innych jednostek nieposiadających osobowości prawnej oraz wydatki związane z ich poborem	10 710 952,15	10 710 952,15	x	4 119 222,88	4 119 222,88	x	38,5	38,5	x
	<b>INNE DOCHODY</b>	<b>7 584 865,15</b>	<b>1 525 378,15</b>	<b>6 059 487,00</b>	<b>1 020 803,02</b>	<b>829 606,42</b>	<b>191 196,60</b>	<b>13,5</b>	<b>54,4</b>	<b>3,2</b>
020	Leśnictwo	1 097,00	1 097,00	x	0,00	0,00	x	x	x	x
630	Turystyka	18 900,00	18 900,00	x	x	0,00	x	x	x	x
700	Gospodarka mieszkaniowa	6 631 177,00	571 690,00	6 059 487,00	613 591,02	422 406,42	191 184,60	9,25	73,89	3,16
710	Działalność usługowa	10 000,00	10 000,00	x	7 584,94	7 584,94	x	75,85	75,85	x
750	Administracja publiczna	37 786,00	37 786,00	x	10 691,10	10 691,10	x	28,29	28,29	x
758	Różne rozliczenia	115 108,00	115 108,00	x	87 672,43	87 672,43	x	76,17	76,17	x
801	Oświata i wychowanie	161 800,00	161 800,00	x	94 820,90	94 820,90	x	58,60	58,60	x
852	Pomoc społeczna	7 750,00	7 750,00	x	1 401,95	1 401,95	x	18,09	18,09	x
900	Gospodarka komunalna i ochrona środowiska	123 947,15	123 947,15	0,00	129 255,19	129 243,19	12,00	104,28	104,27	x
926	Kultura fizyczna i sport	477 300,00	477 300,00	x	75 785,49	75 785,49	x	15,88	15,88	x
	<b>SUBWENCJA OGÓLNA Z BUDŻETU PAŃSTWA</b>	<b>2 698 645,00</b>	<b>2 698 645,00</b>	<b>x</b>	<b>1 660 704,00</b>	<b>1 660 704,00</b>	<b>x</b>	<b>61,5</b>	<b>61,5</b>	<b>x</b>
758	Różne rozliczenia	2 698 645,00	2 698 645,00	x	1 660 704,00	1 660 704,00	x	61,5	61,5	x

Dz.	Wyszczególnienie	Plan na 2010 rok			Wykonanie za I półrocze 2010 roku			% wykonania		
		Dochody ogółem	w tym:		Dochody ogółem	w tym :		6:3	7:4	8:5
			dochody bieżące	dochody majątkowe		dochody bieżące	dochody majątkowe			
1	2	3	4	5	6	7	8	9	10	11
	<b>DOTACJE CELOWE Z BUDŻETA PAŃSTWA</b>	1 416 435,55	1 366 435,55	50 000,00	755 354,55	730 354,55	25 000,00	53,3	53,4	50,0
	<b>DOTACJE NA ZADANIA ZLECONE GMINIE</b>	1 064 854,55	1 064 854,55	x	550 412,55	550 412,55	x	51,7	51,7	x
010	Rolnictwo i łowiectwo	33 290,55	33 290,55	x	33 290,55	33 290,55	x	100,0	100,0	x
750	Administracja publiczna	47 200,00	47 200,00	x	25 500,00	25 500,00	x	54,03	X	x
751	Urzędy naczelných organów władzy państwowej, kontroli i ochrony prawa oraz sądownictwa	7 364,00	7 364,00	x	5 622,00	5 622,00	x	76,34	X	x
852	Pomoc społeczna	977 000,00	977 000,00	x	486 000,00	486 000,00	x	49,74	49,74	x
	<b>DOTACJE NA REALIZACJĘ ZADAŃ WŁASNYCH GMINY</b>	226 581,00	226 581,00	x	123 866,00	123 866,00	x	54,7	54,7	x
852	Pomoc społeczna	218 000,00	218 000,00	x	115 285,00	115 285,00	x	52,88	X	x
854	Edukacyjna opieka wychowawcza	8 581,00	8 581,00	x	8 581,00	8 581,00	x	100,00	X	x
	<b>DOTACJE NA ZADANIA INWESTYCYJNE</b>	50 000,00	x	50 000,00	25 000,00	x	25 000,00	50,0	X	50,0
801	Oświata i wychowanie	50 000,00	x	50 000,00	25 000,00	x	25 000,00	50,0	x	50,0
	<b>DOTACJE NA ZADANIA BIEŻĄCE RELIZOWANE PRZEZ GMINĘ NA PODSTAWIE POROZUMIEŃ Z ORGANAMI ADMINISTRACJI RZADOWEJ</b>	75 000,00	75 000,00	x	56 076,00	56 076,00	x	74,8	74,8	x
852	Pomoc społeczna	75 000,00	75 000,00	x	56 076,00	56 076,00	x	74,8	74,8	x
	<b>ŚRODKI POZYSKANE Z UNII EUROPEJSKIEJ</b>	699 960,16	104 660,16	595 300,00	11 837,65	11 837,65	x	1,7	11,3	x
801	Oświata i wychowanie	268 300,00	0,00	268 300,00	x	x	0,00	x	X	x
853	Pozostałe zadania w zakresie polityki społecznej	104 660,16	104 660,16	x	11 837,65	11 837,65	x	11,31	X	x
921	Kultura i ochrona dziedzictwa narodowego	327 000,00	0,00	327 000,00	x	x	0,00	x	X	x
	<b>INNE DOTACJE</b>	6 156,48	6 156,48	x	1 416,92	1 416,92	x	23,0	23,0	x
754	Urzędy naczelných organów władzy państwowej, kontroli i ochrony prawa oraz sądownictwa	x	0,00	x	720,00	720,00	x	x	x	x
853	Pozostałe zadania w zakresie opieki społecznej	6 156,48	6 156,48	x	696,92	696,92	x	11,3	11,3	x
	<b>OGÓŁEM</b>	24 429 423,49	17 724 636,49	6 704 787,00	8 118 251,66	7 902 055,06	216 196,60	33,23	44,58	3,22

Dz	Wyszczególnienie	Plan na 2010 rok			Wykonanie za I półrocze 2010 roku			% wykonania		
		Dochody ogółem	w tym :		Dochody ogółem	w tym :		8:5	9:6	10:7
			dochody bieżące	dochody majątkowe		dochody bieżące	dochody majątkowe			
1	4	5	6	7	8	9	10	11	12	13
	<b>DOCHODY WŁASNE</b>	19 608 226,30	13 548 739,30	6 059 487,00	5 688 938,54	5 497 741,94	191 196,60	29,0	40,6	3,2
	<b>UDZIAŁY W DOCHODACH Z BUDŻETU PANSTWA Z PODATKU DOCHODOWEGO</b>	1 312 409,00	1 312 409,00	x	548 912,64	548 912,64	x	41,8	41,8	x
756	<b>Dochody od osób prawnych, od osób fizycznych i od innych jednostek nieposiadających osobowości prawnej oraz wydatki związane z ich poborem</b>	1 312 409,00	1 312 409,00	x	548 912,64	548 912,64	x	41,8	41,8	x
	podatku dochodowego od osób fizycznych	1 302 409,00	1 302 409,00	x	526 492,00	526 492,00	x	40,4	40,4	x
	podatku dochodowego od osób prawnych	10 000,00	10 000,00	x	22 420,64	22 420,64	x	224,2	224,2	x
	<b>PODATKI I OPŁATY</b>	10 710 952,15	10 710 952,15	x	4 119 222,88	4 119 222,88	x	38,5	38,5	x
756	<b>Dochody od osób prawnych, od osób fizycznych i od innych jednostek nieposiadających osobowości prawnej oraz wydatki związane z ich poborem</b>	10 710 952,15	10 710 952,15	x	4 119 222,88	4 119 222,88	x	38,5	38,5	x
	podatek od nieruchomości	8 063 100,00	8 063 100,00	x	3 187 594,27	3 187 594,27	x	39,5	39,5	x
	podatek rolny	242 993,00	242 993,00	x	133 090,96	133 090,96	x	54,8	54,8	x
	podatek leśny	26 170,00	26 170,00	x	11 906,03	11 906,03	x	45,5	45,5	x
	podatek od środków transportowych	17 060,00	17 060,00	x	10 798,80	10 798,80	x	63,3	63,3	x
	wpływy z podatku od działalności gospodarczej osób fizycznych opłacane w formie karty podatkowej	90 000,00	90 000,00	x	(6 519,35)	(6 519,35)	x	(7,2)	(7,2)	x
	podatek od spadków i darowizn	30 000,00	30 000,00	x	317,00	317,00	x	1,1	1,1	x
	podatek od czynności cywilnoprawnych	551 777,00	551 777,00	x	225 614,00	225 614,00	x	40,9	40,9	x
	opłata skarbową	21 000,00	21 000,00	x	11 428,44	11 428,44	x	54,4	54,4	x
	wpływy z kosztów upomnienia, książki meldunkowe	4 490,00	4 490,00	x	2 563,33	2 563,33	x	57,1	57,1	x
	opłata targowa	286 000,00	286 000,00	x	35 722,80	35 722,80	x	12,5	12,5	x
	opłata miejscowa	744 000,00	744 000,00	x	103 267,14	103 267,14	x	13,9	13,9	x

Dz	Wyszczególnienie	Plan na 2010 rok			Wykonanie za I półrocze 2010 roku			% wykonania		
		Dochody ogółem	w tym :		Dochody ogółem	w tym :		8:5	9:6	10:7
			dochody bieżące	dochody majątkowe		dochody bieżące	dochody majątkowe			
1	4	5	6	7	8	9	10	11	12	13
	opłata za udzielanie zezwoleń na sprzedaż napojów alkoholowych	250 000,00	250 000,00	x	213 861,70	213 861,70	x	85,5	85,5	x
	opłata za zajęcie pasa drogowego,opłata adiacencka,renta planistyczna zaległości	80 000,00	80 000,00	x	46 819,39	46 819,39	x	58,5	58,5	x
	odsetki od nieterminowych wpłat z tytułu podatków i opłat,opłata prolongacyjna	63 062,15	63 062,15	x	32 138,94	32 138,94	x	51,0	51,0	x
	pozostałe odsetki od należności	200,00	200,00	x	397,43	397,43	x	198,7	198,7	x
	środki z PFRON rekompensujące utracone dochody w podatkach lokalnych	241 100,00	241 100,00	x	110 222,00	110 222,00	x	45,7	45,7	x
<b>INNE DOCHODY</b>		<b>7 584 865,15</b>	<b>1 525 378,15</b>	<b>6 059 487,00</b>	<b>1 020 803,02</b>	<b>829 606,42</b>	<b>191 196,60</b>	<b>13,5</b>	<b>54,4</b>	<b>3,2</b>
020	<b>Rolnictwo i łowiectwo</b>	<b>1 097,00</b>	<b>1 097,00</b>	<b>x</b>	<b>x</b>	<b>x</b>	<b>x</b>	<b>x</b>	<b>x</b>	<b>x</b>
	wpływy z rozliczenia czynszu dzierżawnego przez Nadleśnictwo Powiatu Kołobrzskiego z opłat za korzystanie z gruntów przez Koło Łowieckie	1 097,00	1 097,00	x	x	0,00	x	x	x	x
630	<b>Turystyka</b>	<b>18 900,00</b>	<b>18 900,00</b>	<b>x</b>	<b>x</b>	<b>x</b>	<b>x</b>	<b>x</b>	<b>x</b>	<b>x</b>
	umowa sponsoringu-kompensująca usługę reklamową z otrzymaniem wyposażenia plaży	18 900,00	18 900,00	x	x	0,00	x	x	x	x
700	<b>Gospodarka mieszkaniowa</b>	<b>6 631 177,00</b>	<b>571 690,00</b>	<b>6 059 487,00</b>	<b>613 591,02</b>	<b>422 406,42</b>	<b>191 184,60</b>	<b>9,3</b>	<b>73,9</b>	<b>3,2</b>
	wpływy z tytułu czynszu mieszkaniowego -Wspólnota ul. Górna	8 810,00	8 810,00	x	3 669,90	3 669,90	x	41,7	41,7	x
	<i>wpływy realizowane przez Referat Rolnictwa, Gospodarki Nieruchomościami i Zagospodarowania Przestrzennego w Urzędzie Gminy, w tym wpływy z:</i>	<i>6 622 367,00</i>	<i>562 880,00</i>	<i>6 059 487,00</i>	<i>609 921,12</i>	<i>418 736,52</i>	<i>191 184,60</i>	<i>9,2</i>	<i>74,4</i>	<i>3,2</i>
	wpływy z tytułu użytkowania wieczystego nieruchomości	122 900,00	122 900,00	x	117 309,69	117 309,69	x	95,5	95,5	x
	wpłat z tytułu kosztów upomnienia	80,00	80,00	x	52,69	52,69	x	65,9	65,9	x
	dzierżaw,czynsz mieszkaniowych,kosztów zarządu +pozostałe opłaty, opłat za media	421 900,00	421 900,00	x	283 864,11	283 864,11	x	67,3	67,3	x
	przekształcenia prawa użytkowania wieczystego w prawo własności	11 800,00	x	11 800,00	11 837,02	x	11 837,02	100,3	x	100,3
	wpływy za podział działki	0,00	0,00	x	3 617,30	3 617,30	x	x	x	x
	wpływy z tytułu sprzedaży mieszkań i gruntów na raty, sprzedaży mieszkań ul.Górnej oraz sprzedaży gruntów i budynków	6 047 687,00	x	6 047 687,00	179 347,58	x	179 347,58	3,0	x	3,0

Dz	Wyszczególnienie	Plan na 2010 rok			Wykonanie za I półrocze 2010 roku			% wykonania		
		Dochody ogółem	w tym :		Dochody ogółem	w tym :		8:5	9:6	10:7
			dochody bieżące	dochody majątkowe		dochody bieżące	dochody majątkowe			
1	4	5	6	7	8	9	10	11	12	13
	odsetek za nieterminowe regulowanie należności	15 000,00	15 000,00	x	10 892,73	10 892,73	x	72,6	72,6	x
	wpływy z tytułu bezumownego zajęcia terenu	3 000,00	3 000,00	x	3 000,00	3 000,00	x	100,0	100,0	x
<b>710</b>	<b>Działalność usługowa</b>	<b>10 000,00</b>	<b>10 000,00</b>	<b>x</b>	<b>7 584,94</b>	<b>7 584,94</b>	<b>x</b>	<b>75,8</b>	<b>75,8</b>	<b>x</b>
	wpływy z tytułu opłat cmentarnych	10 000,00	10 000,00	x	7 584,94	7 584,94	x	75,8	75,8	x
<b>750</b>	<b>Administracja publiczna</b>	<b>37 786,00</b>	<b>37 786,00</b>	<b>x</b>	<b>10 691,10</b>	<b>10 691,10</b>	<b>x</b>	<b>28,3</b>	<b>28,3</b>	<b>x</b>
	5% wpływów związanych z realizacją zadań zleconych gminy	50,00	50,00	x	16,70	16,70	x	33,4	33,4	x
	koszty zastępstwa procesowego w sprawie spłaty zadłużenia za wieczyste użytkowanie terenu przy ul. Polnej	2 626,00	2 626,00	x	2 632,00	2 632,00	x	100,2	100,2	x
	zwrot kosztów postępowania sądowego, opłaty notarialne	2 680,00	2 680,00	x	135,56	135,56	x	5,1	5,1	x
	wpływy za specyfikacje przetargową	2 000,00	2 000,00	x	100,00	100,00	x	5,0	5,0	x
	wpływy z tytułu wynagrodzenia dla płatnika realizowane przez Urząd Gminy- Referat Budżetu i Finansów oraz rozliczenia z lat ubiegłych	600,00	600,00	x	344,07	344,07	x	57,3	57,3	x
	wpływy z tytułu opłat za usługę internetową, z tytułu sprzedaży wydawnictw CIT, opłaty za bank rezerw wczasowych	9 830,00	9 830,00	x	3 437,52	3 437,52	x	35,0	35,0	x
	dochody z tytułu dzierżawy terenu plaży do wykorzystania w celach promocyjno-usługowych(umiwa barterowa)	15 000,00	15 000,00	x	x	0,00	x	x	x	x
	wpływy z tytułu opłata za uczestnictwo w zawodach wędkarskich	x	0,00	x	2 660,00	2 660,00	x	x	x	x
	dochody z najmu obiektu Morka i Sali konferencyjnej Urzędu Gminy	5 000,00	5 000,00	x	1 365,25	1 365,25	x	27,3	27,3	x
<b>758</b>	<b>Różne rozliczenia</b>	<b>115 108,00</b>	<b>115 108,00</b>	<b>x</b>	<b>87 672,43</b>	<b>87 672,43</b>	<b>x</b>	<b>76,2</b>	<b>76,2</b>	<b>x</b>
	odsetki od środków finansowych gromadzonych na rachunkach bankowych	47 000,00	47 000,00	x	19 556,17	19 556,17	x	41,6	41,6	x
	zwrot do budżetu niewykorzystanych środków z wydatków, które nie wygasły z upływem 2009 roku	68 108,00	68 108,00	x	68 116,26	68 116,26	x	100,0	100,0	x

Dz	Wyszczególnienie	Plan na 2010 rok			Wykonanie za I półrocze 2010 roku			% wykonania		
		Dochody ogółem	w tym :		Dochody ogółem	w tym :		8:5	9:6	10:7
			dochody bieżące	dochody majątkowe		dochody bieżące	dochody majątkowe			
1	4	5	6	7	8	9	10	11	12	13
801	<b>Oświata i wychowanie</b>	161 800,00	161 800,00	x	94 820,90	94 820,90	x	58,6	58,6	x
	dochody uzyskiwane przez gminne jednostki budżetowe, w tym:	155 800,00	155 800,00	x	93 846,97	93 846,97	x	60,2	60,2	x
	* szkoły podstawowe	1 050,00	1 050,00	x	386,16	386,16	x	36,8	36,8	x
	* przedszkola	80 650,00	80 650,00	x	49 334,97	49 334,97	x	61,2	61,2	x
	* gimnazja	100,00	100,00	x	9,44	9,44	x	9,4	9,4	x
	* stołówki szkolne i przedszkolne	74 000,00	74 000,00	x	44 116,40	44 116,40	x	59,6	59,6	x
	dochody z najmu pomieszczeń szkoły	6 000,00	6 000,00	x	941,52	941,52	x	15,7	15,7	x
	pozostałe odsetki od nieterminowych wpłat	x	0,00	x	32,41	32,41	x	x	x	x
852	<b>Pomoc społeczna</b>	7 750,00	7 750,00	x	1 401,95	1 401,95	x	18,1	18,1	x
	dochody uzyskiwane przez Gminny Ośrodek Pomocy Społecznej w Ustroniu Morskim	750,00	750,00	x	100,16	100,16	x	13,4	13,4	x
	wpływy z tytułu zwrotu od komornika funduszu alimentacyjnego i zaliczki alimentacyjnej stanowiącej dochód budżetu gminy.	7 000,00	7 000,00	x	1 301,79	1 301,79	x	18,6	18,6	x
900	<b>Gospodarka komunalna i ochrona środowiska</b>	123 947,15	123 947,15	x	129 255,19	129 243,19	12,00	104,3	104,3	x
	dochody uzyskiwane przez Urząd Gminy, w tym:	123 947,15	123 947,15	x	129 255,19	129 243,19	12,00	104,3	104,3	x
	wpływy z rozliczenia z lat ubiegłych-Korekta faktury za dostawę wody i odprowadzenie ścieków MWiK za rok 2009	2 500,00	2 500,00	x	2 014,08	2 014,08	x	80,6	80,6	x
	wpływy rze sprzedaży biletów na wysypisko gminne	28 000,00	28 000,00	x	36 538,36	36 538,36	x	130,5	130,5	x
	środki finansowe z likwidacji GFOŚiGW zgromadzone na rachunku bankowym na dzień 31.12.2009 r.	47 681,29	47 681,29	x	47 681,29	47 681,29	x	100,0	100,0	x
	odszkodowanie za uszkodzoną latarnię uliczną przy ul. Ku Morzu w Sianożętach	3 345,86	3 345,86	x	3 345,86	3 345,86	x	100,0	100,0	x
	należność ustawowa w 2010 r. GFOŚiGW	40 000,00	40 000,00	x	39 480,60	39 480,60	x	98,7	98,7	x



Dz	Wyszczególnienie	Plan na 2010 rok			Wykonanie za I półrocze 2010 roku			% wykonania		
		Dochody ogółem	w tym :		Dochody ogółem	w tym :		8:5	9:6	10:7
			dochody bieżące	dochody majątkowe		dochody bieżące	dochody majątkowe			
1	4	5	6	7	8	9	10	11	12	13
	wpływy z opłaty produktowej	2 140,00	2 140,00	x	x	0,00	x	x	x	x
	wynajem Sali wiejskiej w Kukince	220,00	220,00	x	183,00	183,00	x	83,2	83,2	x
	wpływy ze sprzedaży składników majątkowych	x	x	0,00	12,00	x	12,00	x	x	x
	wpływy z odsetek bankowych GFOŚ	60,00	60,00	x	x	0,00	x	x	x	x
<b>926</b>	<b>Kultura fizyczna i sport</b>	<b>477 300,00</b>	<b>477 300,00</b>	<b>x</b>	<b>75 785,49</b>	<b>75 785,49</b>	<b>x</b>	<b>15,9</b>	<b>15,9</b>	<b>x</b>
	<i>dochody uzyskiwane przez Urząd Gminy, w tym:</i>	477 300,00	477 300,00	x	75 785,49	75 785,49	x	15,9	15,9	x
	wpływy z tytułu wynajmu budynku Zaplecza Socjalnego Stadionu Sportowego	60 000,00	60 000,00	x	48 394,30	48 394,30	x	80,7	80,7	x
	wpływy z tytułu wynajmu Sali gimnastycznej w Rusowie	x	0,00	x	553,35	553,35	x	x	x	x
	wpływy z tytułu dzierżawy w Centrum Sportowo-Rekreacyjnym Helios	x	0,00	x	5 000,00	5 000,00	x	x	x	x
	wpływy z tytułu wynajmu sauny i siłowni	2 600,00	2 600,00	x	715,57	715,57	x	27,5	27,5	x
	wpływy środków z tyt. sprzedaży usług prowadzonych w Centrum Sportowo-Rekreacyjnym „Helios” przy ul. Polnej w Ustroniu Morskim	400 000,00	400 000,00	x	6 470,65	6 470,65	x	1,6	1,6	x
	wpływy z tytułu kar umownych za nieterminowe wykonanie robót-budowa Orlika	14 700,00	14 700,00	x	14 651,62	14 651,62	x	99,7	99,7	x
	<b>SUBWENCJA OGÓLNA Z BUDŻETU PAŃSTWA</b>	<b>2 698 645,00</b>	<b>2 698 645,00</b>	<b>x</b>	<b>1 660 704,00</b>	<b>1 660 704,00</b>	<b>x</b>	<b>61,5</b>	<b>61,5</b>	<b>x</b>
<b>758</b>	<b>Różne rozliczenia</b>	<b>2 698 645,00</b>	<b>2 698 645,00</b>	<b>x</b>	<b>1 660 704,00</b>	<b>1 660 704,00</b>	<b>x</b>	<b>61,5</b>	<b>61,5</b>	<b>x</b>
	część oświatowa subwencji ogólnej	2 698 645,00	2 698 645,00	x	1 660 704,00	1 660 704,00	x	61,5	61,5	x

Dz	Wyszczególnienie	Plan na 2010 rok			Wykonanie za I półrocze 2010 roku			% wykonania		
		Dochody ogółem	w tym :		Dochody ogółem	w tym :		8:5	9:6	10:7
			dochody bieżące	dochody majątkowe		dochody bieżące	dochody majątkowe			
1	4	5	6	7	8	9	10	11	12	13
	<b>DOTACJE CELOWE Z BUDŻETA PAŃSTWA</b>	1 416 435,55	1 366 435,55	50 000,00	755 354,55	730 354,55	25 000,00	53,3	53,4	50,0
	<b>DOTACJE NA ZADANIA ZLECONE GMINIE</b>	1 064 854,55	1 064 854,55	x	550 412,55	550 412,55	x	51,7	51,7	x
010	<b>Rolnictwo i łowiectwo</b>	33 290,55	33 290,55	x	33 290,55	33 290,55	x	100,0	100,0	x
	<i>dotacja celowa z budżetu państwa na zwrot części podatku akcyzowego zawartego w cenie oleju napędowego wykorzystwanego do produkcji rolnej przez producentów rolnych - w ramach zadań zleconych gminie</i>	33 290,55	33 290,55	x	33 290,55	33 290,55	x	100,0	100,0	x
750	<b>Administracja publiczna</b>	47 200,00	47 200,00	x	25 500,00	25 500,00	x	54,0	54,0	x
	<i>dotacja celowa z budżetu państwa na sfinansowanie płac i pochodnych pracowników realizujących zadania zlecone gminy</i>	47 200,00	47 200,00	x	25 500,00	25 500,00	x	54,0	54,0	x
751	<b>Urzędy naczelných organów władzy państwowej, kontroli i ochrony prawa oraz sądownictwa</b>	7 364,00	7 364,00	x	5 622,00	5 622,00	x	76,3	76,3	x
	<i>dotacja celowa z budżetu państwa na prowadzenie i aktualizację stałego rejestru wyborców - w ramach zadań zleconych gminie</i>	596,00	596,00	x	294,00	294,00	x	49,3	49,3	x
	<i>dotacja celowa na sfinansowanie kosztów związanych z przygotowaniem i przeprowadzeniem wyborów Prezydenta Rzeczypospolitej Polskiej</i>	6 768,00	6 768,00	x	5 328,00	5 328,00	x	78,7	78,7	x
852	<b>Pomoc społeczna</b>	977 000,00	977 000,00	x	486 000,00	486 000,00	x	49,7	49,7	x
	<i>wypłatę świadczeń rodzinnych, opiekuńczych, świadczeń z funduszu alimentacyjnego, finansowanie składek na ubezpieczenia społeczne z tytułu wypłacanych świadczeń oraz pokrycie kosztów obsługi świadczeń rodzinnych - w ramach zadań zleconych gminie</i>	973 000,00	973 000,00	x	484 002,00	484 002,00	x	49,7	49,7	x
	<i>dotacja celowa z budżetu państwa na opłacanie składki na ubezpieczenia zdrowotne za osoby pobierające niektóre świadczenia z pomocy społecznej oraz niektóre świadczenia rodzinne-w ramach zadań zleconych gminie</i>	4 000,00	4 000,00	x	1 998,00	1 998,00	x	50,0	50,0	x

DZ	Wyszczególnienie	Plan na 2010 rok			Wykonanie za I półrocze 2010 roku			% wykonania		
		Dochody ogółem	w tym :		Dochody ogółem	w tym :		8:5	9:6	10:7
			dochody bieżące	dochody majątkowe		dochody bieżące	dochody majątkowe			
1	4	5	6	7	8	9	10	11	12	13
<b>DOTACJE NA REALIZACJĘ ZADAŃ WŁASNYCH GMINY</b>		226 581,00	226 581,00	x	123 866,00	123 866,00	x	54,7	54,7	x
852	<b>Pomoc społeczna</b>	218 000,00	218 000,00	x	115 285,00	115 285,00	x	52,9	52,9	x
	<i>dotacja celowa z budżetu państwa na opłacanie składki na ubezpieczenia zdrowotne opłacane na osoby pobierające niektóre świadczenia z pomocy społecznej oraz niektóre świadczenia rodzinne</i>	6 000,00	6 000,00	x	2 902,00	2 902,00	x	48,4	48,4	x
	<i>dotacja celowa z budżetu państwa na finansowanie wypłat zasiłków okresowych z pomocy społecznej</i>	43 000,00	43 000,00	x	21 498,00	21 498,00	x	50,0	50,0	x
	<i>dotacja celowa z budżetu państwa na finansowanie wypłat zasiłków stałych z pomocy społecznej</i>	67 000,00	67 000,00	x	38 587,00	38 587,00	x	57,6	57,6	x
	<i>dotacja celowa z budżetu państwa na dofinansowanie zadań ośrodków pomocy społecznej</i>	99 000,00	99 000,00	x	49 298,00	49 298,00	x	49,8	49,8	x
	<i>dotacja na wypłatę dodatków dla pracownika socjalnego zatrudnionego w pełnym wymiarze czasu pracy, realizującego pracę socjalną w środowisku w roku 2010.</i>	3 000,00	3 000,00	x	3 000,00	3 000,00	x	100,0	100,0	x
854	<b>Edukacyjna opieka wychowawcza</b>	8 581,00	8 581,00	x	8 581,00	8 581,00	x	100,0	100,0	x
	<i>dotacja celowa z budżetu państwa na dofinansowanie świadczeń pomocy materialnej dla uczniów o charakterze socjalnym</i>	8 581,00	8 581,00	x	8 581,00	8 581,00	x	100,0	100,0	x
<b>DOTACJE NA ZADANIA INWESTYCYJNE</b>		50 000,00	x	50 000,00	25 000,00	x	25 000,00	50,0	X	50,0
801	<b>Oświata i wychowanie</b>	50 000,00	x	50 000,00	25 000,00	x	25 000,00	50,0	x	50,0
	<i>dotacja celowa na utworzenie placu zabaw przy Zespole Szkół w Ustroniu Morskim/Radosna Szkoła</i>	50 000,00	x	50 000,00	25 000,00	x	25 000,00	50,0	x	50,0
<b>DOTACJE NA ZADANIA BIEŻĄCE RELIZOWANE PRZEZ GMINĘ NA PODSTAWIE POROZUMIEŃ</b>		75 000,00	75 000,00	x	56 076,00	56 076,00	x	74,8	74,8	x
852	<b>Pomoc społeczna</b>	75 000,00	75 000,00	x	56 076,00	56 076,00	x	74,8	74,8	x
	<i>dotacja z budżetu państwa na realizację Rządowego programu „Pomoc państwa w zakresie dożywiania”</i>	75 000,00	75 000,00	x	56 076,00	56 076,00	x	74,8	74,8	x

Dz	Wyszczególnienie	Plan na 2010 rok			Wykonanie za I półrocze 2010 roku			% wykonania		
		Dochody ogółem	w tym :		Dochody ogółem	w tym :		8:5	9:6	10:7
			dochody bieżące	dochody majątkowe		dochody bieżące	dochody majątkowe			
1	4	5	6	7	8	9	10	11	12	13
	<b>ŚRODKI POZYSKANE Z UNII EUROPEJSKIEJ</b>	699 960,16	104 660,16	595 300,00	11 837,65	11 837,65	x	1,7	11,3	x
801	<b>Oświata i wychowanie</b>	268 300,00	x	268 300,00	x	x	0,00	x	x	x
	<i>środki z Narodowego Funduszu Ochrony Środowiska i Gospodarki Wodnej na inwestycję pn. „Termomodernizacja obiektów użyteczności publicznej na terenie Powiatów: białogardzkiego, kołobrzесьkiego, koszalińskiego, szczecineckiego i świdwińskiego – SP w Ustroniu Morskim” Inwestycja realizowana jest w ramach Programu Operacyjnego Infrastruktura i Środowisko 2007-2013.</i>	268 300,00	X	268 300,00	x	X	0,00	x	x	x
853	<b>Pozostałe zadania w zakresie opieki społecznej</b>	104 660,16	104 660,16	x	11 837,65	11 837,65	x	11,3	11,3	x
	<i>środki na realizację projektu pt. „Jesteśmy Aktywni” Program Operacyjny Kapitał Ludzki współfinansowany ze środków EPS-Partner GOPS</i>	104 660,16	104 660,16	x	11 837,65	11 837,65	x	11,3	11,3	x
921	<b>Kultura i ochrona dziedzictwa narodowego</b>	327 000,00	x	327 000,00	x	x	0,00	x	x	x
	<i>środki z Narodowego Funduszu Ochrony Środowiska i Gospodarki Wodnej na inwestycję pn. „Termomodernizacja obiektów użyteczności publicznej na terenie Powiatów: białogardzkiego, kołobrzесьkiego, koszalińskiego, szczecineckiego i świdwińskiego – Dom Kultury w Ustroniu Morskim” Inwestycja realizowana jest w ramach Programu Operacyjnego Infrastruktura i Środowisko 2007-2013.</i>	327 000,00	x	327 000,00	x	x	0,00	x	x	x
	<b>INNE DOTACJE</b>	6 156,48	6 156,48	x	1 416,92	1 416,92	x	23,0	23,0	x
754	<b>Urzędy naczelných organów władzy państwowej, kontroli i ochrony prawa oraz sądownictwa</b>	x	0,00	x	720,00	720,00	x	x	x	x
	<i>dofinansowanie z Ministerstwa Spraw Wewnętrznych i Administracji zakupu umundorowania</i>	x	0,00	x	720,00	720,00	x	x	x	x
853	<b>Pozostałe zadania w zakresie opieki społecznej</b>	6 156,48	6 156,48	x	696,92	696,92	x	11,3	11,3	x
	<i>środki na realizację projektu pt. „Jesteśmy Aktywni” Program Operacyjny Kapitał Ludzki współfinansowany ze środków EPS-Partner GOPS</i>	6 156,48	6 156,48	x	696,92	696,92	x	11,3	11,3	x
	<b>OGÓŁEM</b>	24 429 423,49	17 724 636,49	6 704 787,00	8 118 251,66	7 902 055,06	216 196,60	33,2	44,6	3,2