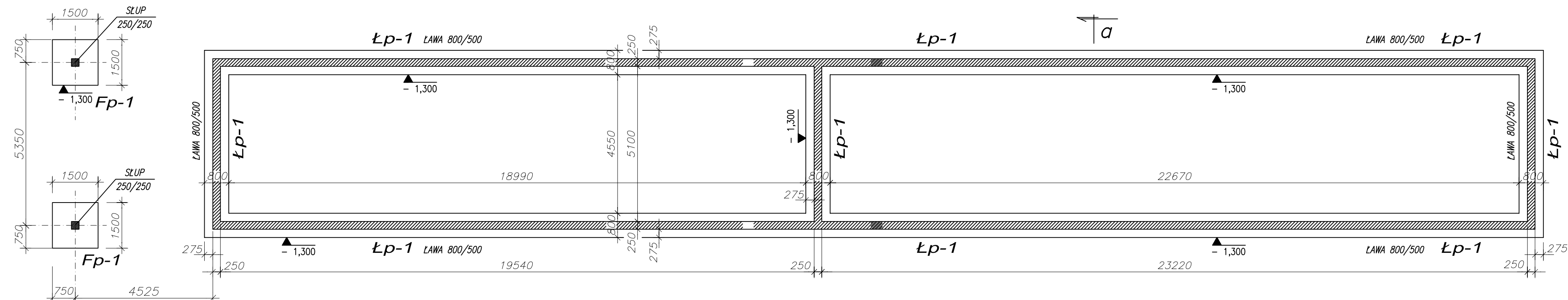


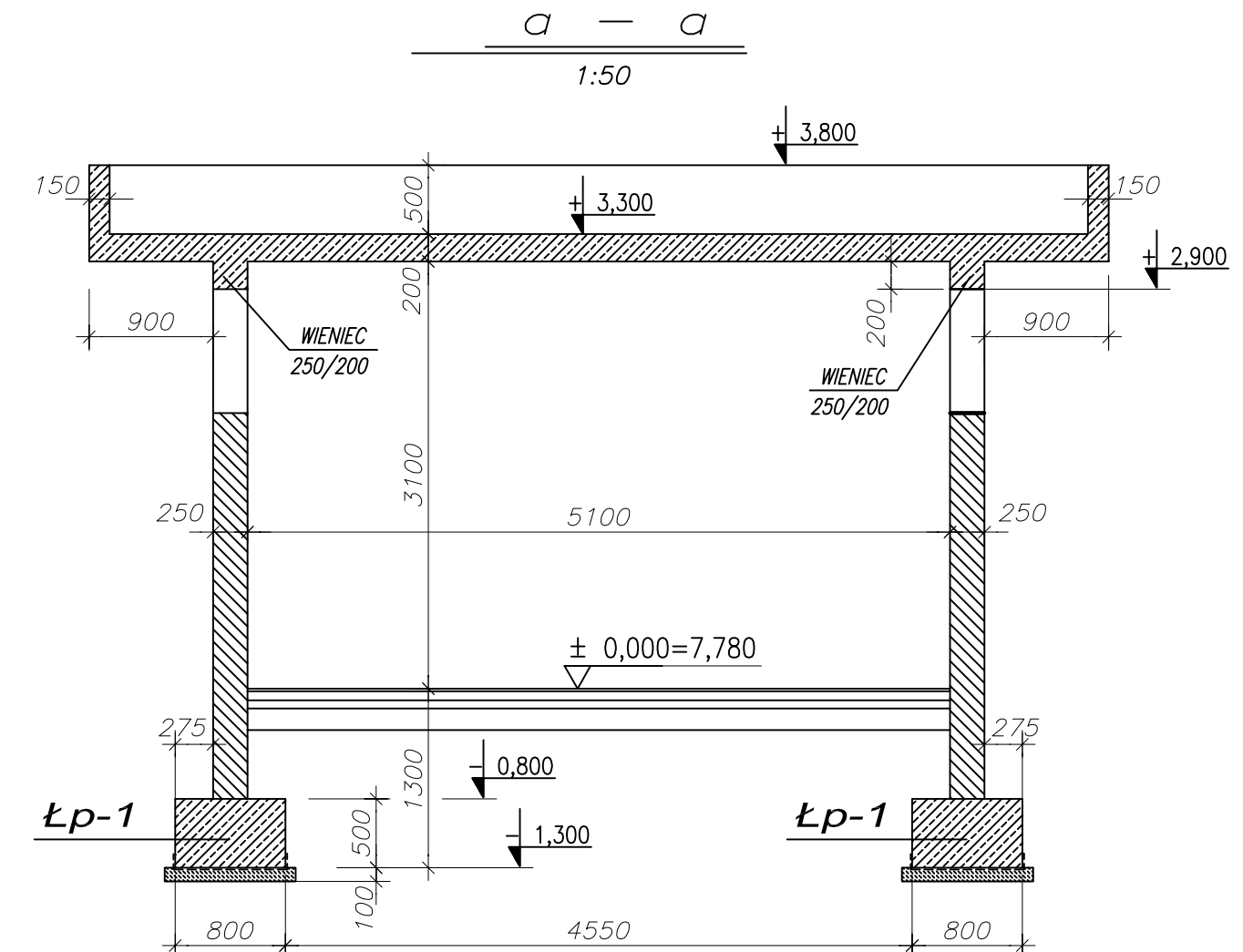
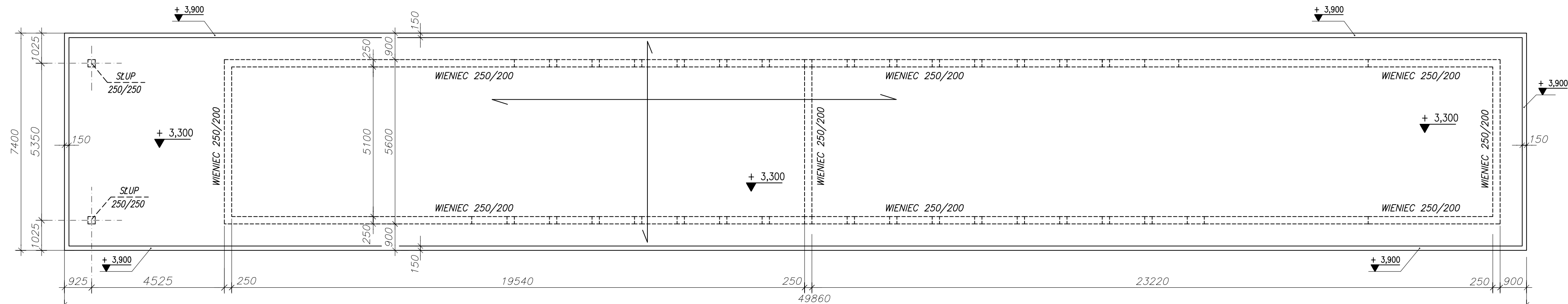
RZUT FUNDAMENTÓW

1:100



SCHEMAT DACHU

1:100



ZESTAWIENIE FUNDAMENTÓW

Poz.	Symbol	Nazwa	Sztuk
	Fp-1	Stopa fundamentowa	2
	Łp-1	Lawa fundamentowa	101,77m

±0,00=7,78 m.n.p.m.

BETON B25 FUNDAMENTY
 BETON B37 STOPY, SŁUPY I ŚCIANY
 STAL ZBROJENIOWA ⊕ A-III (34GS)

PAWEŁ TIEPŁOW - PRACOWNIA PROJEKTOWA
 04-302 Warszawa, ul.Osowska 27 m.5 tel.fax:(22) 612 47 11
 kom. 0-608-052-956 e-mail: tieplow@wp.pl

ERKER Projektowanie i Realizacja Inwestycji inż. Andrzej Gramza
 ul.3-go maja 05-816 MICHAŁOWICE tel/fax (0-22) 7238461

Faza: **PROJEKT BUDOWLANY** Branża: **KONSTRUKCJA**
 Inwestor: **URZĄD GMINY USTRONIE MORSKIE** Temat: **ZESPÓŁ REKREACYJNO - SPORTOWY**
 ul. Bolesława Chrobrego 68 78-111 Ustronie Morskie w Ustroniu Morskim

Nazwa rysunku: **PAWILON** NR umowy
 Projektował: inż. Andrzej Gramza upr. proj. 488/68 NR rysunku
 Opracował: Andrzej Sobko *Zobek*
 Sprawdził: inż. Jerzy Bujak St-625/71 **K-10**
 Data: czerwiec 2006r. Skala: 1:100