












ZESTAWIENIE POMIESZCZEŃ - PARTER
I etap CZĘŚĆ BASENOWA

L.P.	Zespół funkcjonalny, nazwa pomieszczenia	P.U. [m ²]	posadzka	ściany	sufit	wys.pom [m]
P.1 ZESPÓŁ WEJŚCIOWY, P. OGÓLNE		238,45				
P.1.1	HALL WEJŚCIOWY, KOMUNIKACJA	145,65	G	Tg	Sp	2,85-7,00
P.1.2	PRZEDSIÓNEK	8,20	G	-	-	2,80
P.1.3	SZATNIA	28,10	G	Tg	Sp	6,00-7,00
P.1.4	DYŻURKA	7,40	G	Tc	Tc	3,28
P.1.5	W.C. DLA NIEPEŁNOSPRAWNYCH	5,10	G	C	Sp	3,00
P.1.6	W.C. DAMSKI	8,40	G	C	Sp	3,00
P.1.7	W.C. MĘSKI	7,45	G	C	Sp	3,00
P.1.8	KASA, HALL KASOWY	32,15	G	Tg	Sp	2,90
P.2 ZESPÓŁ BASENOWY		1034,65				
P.2.1	HALL BASENOWY	856,40	Cb	C/Tc	Sp	3,50-7,00
P.2.2	PODEŚĆ ZJEŻDŻALNI + SCHODY	8,65	Cb	C/Tc	Sp	-
P.2.3	POKOJ RATOWNIKÓW + LEKARZA	12,30	Cb	C/Tc	Sp	2,90
P.2.4	WC, NATRYSK, RATOWNIKÓW, LEKARZA	4,75	Cb	C	Sp	2,50
P.2.5	SCHOWEK PORZĄDKOWY, MAGAZYN	12,85	G	C/Tc	-	3,28
ZESPÓŁ SZATNIOWY DAMSKI						
P.2.6	PRZEBIERALNA (104 miejsc)	38,20	Cb	C	Tc	3,28
P.2.7	WYCIERALNA, WC	9,95	Cb	C	Tc	3,28
P.2.8	NATRYSKI (8 SITEK), komunikacja	17,35	Cb	C/Tc	Tc	3,28
ZESPÓŁ SZATNIOWY MĘSKI						
P.2.9	PRZEBIERALNA (104 miejsc)	38,20	Cb	C	Tg	3,28
P.2.10	WYCIERALNA, WC	9,95	Cb	C	Tc	3,28
P.2.11	NATRYSKI (8 SITEK), komunikacja	16,30	Cb	C	Tc	3,28
ZESPÓŁ SZATNIOWY DLA NIEPEŁNOSPRAWNYCH						
P.2.12a	PRZEBIERALNA (7 szafek)	6,25	Cb	C	Tc	3,28
P.2.12b	KOMUNIKACJA	3,30	Cb	C	Tc	3,28
P.2.13	WC, NATRYSK	4,20	Cb	C	Tc	3,28
P.3 ZESPÓŁ OSOBY BIOLOGICZNEJ		42,90				
P.3.1	HALL	28,75	Cb	C	Tc	3,28
P.3.2	ŁAZNIA PAROWA	5,75	-	-	-	-
P.3.3	ŁAZNIA SUCHA	3,75	Ga	-	-	-
P.3.4	SOLARIUM	4,65	Cb	C	Sp	3,28
P.3.5	POM. TECHNICZNE	3,09	Cb	C	Tc	3,28
P.4 ZESPÓŁ GASTRONOMII		59,10				
P.4.1	BUFET	28,45	G	C/Tg	Sp	3,30-7,00
P.4.2	KUCHNIA	24,20	G	C	Tc	3,28
P.4.3	WC PERSONELU	1,80	G	C	Tc	3,28
P.4.4	SZATNIA PERSONELU+POM. PORZĄDKOWE	2,55	G	C	Tc	3,28
P.4.5	PRZEDSIÓNEK	2,10	G	C	Tc	3,28
P.5 ZESPÓŁ PERSONELU I ADMINISTRACJI 152,25						
P.5.1	DYSPOZYTORNIE, OCHRONA	15,45	G	Tc	Tc	3,28
P.5.2	ADMINISTRACJA 1	14,55	Wd	Tg	Tg	3,28
P.5.3	ADMINISTRACJA 2	14,55	Wd	Tg	Tg	3,28
P.5.4	ADMINISTRACJA 3	23,60	Wd	Tg	Tg	3,28
P.5.5	POKOJ SOCJALNY	10,65	G	C/Tc	Tc	3,28
P.5.6	SZATNIA DAMSKA	7,40	G	C/Tc	Tc	3,28
P.5.7	SZATNIA MĘSKA	9,35	G	C/Tc	Tc	3,28
P.5.8	WC, NATRYSKI MĘSKIE	4,00	G	C	Tc	3,28
P.5.9	WC PERSONELU	2,70	G	C	Tc	3,28
P.5.10	SCHOWEK PORZĄDKOWY	2,25	G	C	Tc	3,28
P.5.11	KOMUNIKACJA 1	38,50	G	Tc	Sp	2,60
P.5.12	KOMUNIKACJA 2	9,25	G	Tc	Sp	2,60
P.6 KRĘGIELNIA		92,70				
P.6.1	KRĘGIELNIA	92,70	Głyst.	Tg	Spłyst.	2,90
P.7 ZESPÓŁ TECHNICZNY		54,10				
P.7.1	MAGAZYN KWASU	9,90	B	Tc	Tc	3,28
P.7.2	MAGAZYN KOGULANTA	7,45	B	Tc	Tc	2,50
P.7.3	MAGAZYN ZIEMI OKRZEMKOWEJ	9,90	B	Tc	Tc	3,28
P.7.4	MAGAZYN PODCHLORYNU	16,00	B	Tc	Tc	3,28
P.7.5	KORYTARZ	10,85	B	Tc	Tc	3,28
POW. UŻYTKOWA CZ.BASENOWEJ		1677,25				

Legenda oznaczeń w tabeli "Zestawienie pomieszczeń"

Posadzki:	Ściany:
G - gres	C - ceramika
L - linoleum	Tg - tynk gipsowy
Ss - sportowa syntetyczna	Tc - tynk cementowo-wapienny
Sw - sportowa wylewana	Suffyty:
W - wykładzina dywanowa	Sp - sufit podwieszony
Cb - ceramika basenowa	Spa - sufit podwieszony akustyczny
B - betonowa	

- LEGENDA OZNACZEŃ:**
- 2a, basen pływak 25,0 x 12,5m (1,20 - 1,80m)
 - 2b, trybuny - 51 miejsc
 - 2c, siedzenia dla użytkowników basenu - 45 miejsc
 - 2d, basen rekreacyjny 200 m² (188) (0,90 - 1,25m)
 - 2e, strefa nauki pływania
 - 2f, kaskady z szeroką wylewką
 - 2g, dysze ścienne
 - 2h, gejzery
 - 2i, wannы whirlpool 6-cio osobowe
 - 2j, schody na zjeżdżalnię 44,5 mb
 - 2k, wyjście na podwórkę zewnętrzne
 - 2l, łagowisko zjeżdżalni

-  głosiak instalacji pogostrojowej
-  podłogne grzewcze (2xR45 C0)
-  grzewcze radiowo-telewizyjne
-  kamera kopułowa wewnętrzna
-  kamera w obwodzie hermetycznej
-  rurki czujki pasywnego podziemi
-  sygnalizator dźwiękowy
-  manipulator kłobowy
-  magnetyczny czujnik zbieżności
-  przycisk napowody
-  opis/adres elementu

PAWEŁ TIEPŁOW - PRACOWNIA PROJEKTOWA	
04-302 Warszawa, ul. Osowska 27 m.5 tel: 602 22 612 47 11 kom: 81-658-052-956 e-mail: tiepko@wp.pl	
INWESTOR: URZĄD GMINY USTRONIE MORSKIE ul. Bolesława Chrobrego 88 78-111 Ustronie Morskie	
TEMAT: CENTRUM SPORTOWO-REKREACYJNE w Ustroniu Morskim ETAP I - ZESPÓŁ BASENOWY	
GLÓWNY PROJEKTANT: nr. urz. SI-84/01 PODPIS arch. PAWEŁ TIEPŁOW	
PROJEKTANT: nr. urz. SI/043/PWE/08 PODPIS mgr inż. Piotr Szostak	
SPRAWDZIŁ: nr. urz. KI-279/91 PODPIS inż. Jarostaw Sokotowski	
BRANŻA: INSTALACJE TELETECHNICZNE	DATA: 08.2006
FAZA: PROJEKT WYKONAWCZY	SKALA: 1 : 100
NAZWA RYSUNKU: RZUT PIWNIC	NR. RYSUNKU: IT-1/1b

